

Serie DN



Serie WN




Serie BN



Serie DE



Serie WE




Serie GF



Serie DB



Serie GG



Serie GS



**WICKE-ELASTIC**

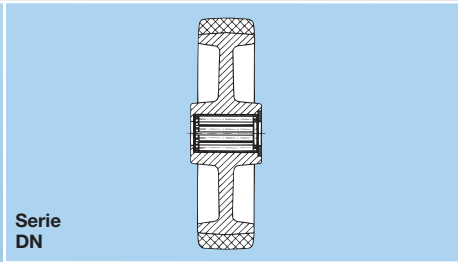
**WICKE-ELASTIC**  
Räder und Lenkrollen mit  
aufvulkanisierter Vollgummi-  
bereifung, Rad Type DN

**WICKE-ELASTIC**  
Wheels and swivel castors with  
vulcanised solid rubber tyres,  
wheel type DN

**WICKE-ELASTIC**  
Roues et roulettes pivotantes à  
bandages caoutchouc-vulcanisé,  
roue type DN



Serie DN



Serie  
DN



Serie  
DN R-FSTF



Serie DN R

- Gabel aus Stahlblech, verzinkt
- Schwenklager mit zweifachem Kugelkranz
- Radachse verschraubt
- Optionen:
- Fadenschutz ...-FA
- Zapfenbefestigung

- Pressed steel fork, zinc-plated
- Swivel head with double ball race
- Wheel axle bolted
- Options:
- Thread guard ...-FA
- Stem fitting

- Chape en tôle d'acier emboutie, zinguée
- Double rangée de billes
- Axe de roue boulonné
- Options:
- Pare-fils ...-FA
- Fixation à tige

								Artikelbezeichnung Code-No. Référence-No.	Teile-Nr. Identity-No. No. d'identification
mm x mm	mm	mm	mm	mm	mm	kg			

**Schwarzer Elastic Reifen**

**Black elastic tyres**

**Bandages élastique noires**

mm x mm	mm	mm	mm	mm	mm	kg		Artikelbezeichnung Code-No. Référence-No.	Teile-Nr. Identity-No. No. d'identification
100 x 36	80	12	40	40	180		DN 100/36/1 R	159359	
125 x 38	100	15	50	50	250		DN 125/38/2 R	159360	
160 x 48	135	20	60	60	350		DN 160/48/4 R DN 160/48/4 K	163269 169474	
200 x 48	175	20	60	60	400		DN 200/48/4 R DN 200/48/4 K	163268 123943	
250 x 50	200	20	60	60	500		DN 250/50/4 K	164658	

								Artikelbezeichnung Code-No. Référence-No.	Teile-Nr. Ident.-No. No. d'identification		
mm x mm	mm	mm	mm	mm	mm	mm	kg			FSTF	

**Lenkrollen mit Rückenloch, Rad DN schwarz**

**Swivel castors with bolt hole, wheel DN black**

**Roulettes pivotantes à œil, roues DN noires**

mm x mm	mm	mm	mm	mm	mm	mm	kg	Artikelbezeichnung Code-No. Référence-No.	Teile-Nr. Ident.-No. No. d'identification	Teile-Nr. Ident.-No. No. d'identification
100 x 36	12,0	69	124	38	180		DN R 02/100/36 R	169268N	169269N	
100 x 36	13,0	69	128	36	180		DN R 02/100/36 R-V	169270	-	
125 x 38	12,0	69	154	38	150		DN RR 03/125/38 R	169271N	169272N	
125 x 38	13,0	69	154	40	180		DN RR 03/125/38 R-V	169273	-	
160 x 48	16,7	88	190	52	300		DN R 1/160/48 R DN R 1/160/48 K	169274N 169502N	169275N 169503N	
200 x 48	16,7	88	235	54	350		DN R 4/200/48 R DN R 4/200/48 K	169276N 169504N	169277N 169505N	

**WICKE-ELASTIC**  
Stahlblech Lenk- und Bockrollen mit Vollgummibereifung, Rad Type DN

**WICKE-ELASTIC**  
Pressed steel swivel and fixed castors with solid rubber tyres, wheel type DN

**WICKE-ELASTIC roulettes**  
pivotantes et fixes en tôle d'acier emboutie avec roues à bandages caoutchouc, roue type DN



Serie DN L



Serie DN L-FSTF

Serie DN L-FSTR



Serie DN B

- Lenk- und Bockgabel aus Stahlblech, verzinkt
- Schwenklager mit zweifachem Kugelkranz und Abdichtung der oberen Kugelbahn
- Radachse verschraubt
- Optionen:
- Fadenschutz ...-FA
- Richtungsfeststeller ...-RFST 1 x 360°

- Pressed swivel and fixed steel fork assembly, zinc-plated
- Swivel head with double ball race sealing
- Wheel axle bolted
- Options:
- Thread guard ...-FA
- Directional lock ...-RFST 1 x 360°

- Chape pivotante et fixe en tôle d'acier emboutie, zinguée
- Double rangée de billes avec joint de protection
- Axe de roue boulonné
- Options:
- Pare-fils ...-FA
- Frein directionnel ...-RFST 1 x 360°



Lenkrollen mit Rad DN schwarz			Swivel castors with wheel DN black			Roulettes pivotantes avec roues DN noires		
100 x 36	105 x 80	$\frac{80}{76}$ x 60	9	125	38	180	DN L 02/100/36 R	169188N 183654 169189N
100 x 36	135 x 110	105 x $\frac{75}{80}$	11	128	45	180	DN L 014/100/36 R	169032 169033 166310
125 x 38	105 x 80	$\frac{80}{76}$ x 60	9	155	38	200	DN LL 03/125/38 R	165970N 165971 165972N
125 x 38	135 x 110	105 x $\frac{75}{80}$	11	155	48	250	DN L 015/125/38 R	169036 169037 166308
160 x 48	135 x 110	105 x $\frac{75}{80}$	11	190	52	300	DN L 1/160/48 R	165952 165953 165954N
						400	DN L 1/160/48 K	169480N 169481 169545N
200 x 48	135 x 110	105 x $\frac{75}{80}$	11	235	54	350	DN L 4/200/48 R	165976N 165977 165978N
						350	DN L 4/200/48 K	169478N 169479 169490N
						400	DN L 8/200/48 R	164730 165956 -
						400	DN L 8/200/48 K	143440 143441 -
250 x 50	135 x 110	105 x $\frac{75}{80}$	11	290	66	400	DN LL 6/250/50 K	169546 169491 -
Bockrollen mit Rad DN schwarz			Fixed castors with wheel DN black			Roulettes fixes avec roues DN noires		
100 x 36	100 x 87	$\frac{80}{76}$ x 60	9	125	-	180	DN B 02/100/36 R	169190 - -
100 x 36	135 x 114	105 x $\frac{75}{80}$	11	128	-	180	DN B 014/100/36 R	169047 - -
125 x 38	102 x 87	$\frac{80}{76}$ x 60	9	155	-	200	DN BB 03/125/38 R	165973 - -
125 x 38	135 x 114	105 x $\frac{75}{80}$	11	155	-	250	DN B 015/125/38 R	169048 - -
160 x 48	135 x 114	105 x $\frac{75}{80}$	11	190	-	300	DN B 1/160/48 R	165955 - -
						400	DN B 1/160/48 K	169494 - -
200 x 48	135 x 114	105 x $\frac{75}{80}$	11	235	-	350	DN B 4/200/48 R	165979 - -
						350	DN B 4/200/48 K	169495 - -
						400	DN B 8/200/48 R	165957 - -
						400	DN B 8/200/48 K	169496 - -
250 x 50	135 x 114	105 x $\frac{75}{80}$	11	290	-	400	DN BB 6/250/50 K	169497 - -

**WICKE-ELASTIC**  
Verstärkte Stahlblech Lenk- und Bockrollen mit Vollgummibereifung, Rad Type DN

**WICKE-ELASTIC**  
Reinforced pressed steel swivel and fixed castors with solid rubber tyres, wheel type DN

**WICKE-ELASTIC** roulettes pivotantes et fixes en tôle d'acier emboutie renforcée avec roues à bandages caoutchouc, roue type DN



Serie DN LG



Serie DN LG-FSTR

Serie DN LG-FSTR















Serie DN BG

- Gabel aus Stahlblech, verzinkt
- Gehärtetes Schwenklager mit zweifachem Kugelkranz verschraubt
- Radachse verschraubt
- Option:
- Fadenschutz ...-FA

- Pressed steel fork, zinc-plated
- Hardened double ball race, bolted
- Wheel axle bolted
- Options:
- Thread guard ...-FA

- Chape en tôle d'acier emboutie, zinguée
- Double rangée de billes trempées, boulonnée
- Axe de roue boulonné
- Option:
- Pare-fils ...-FA



Lenkrollen mit Rad DN schwarz				Swivel castors with wheel DN black				Roulettes pivotantes avec roues DN noires			
100 x 36	100 x 85	80 x 60	9	140	45	180		DN LG 02/100/36 R	204178	-	204179
125 x 38	100 x 85	80 x 60	9	165	45	250		DN LLG 03/125/38 R	204184	-	204185
125 x 38	135 x 110	105 x $\frac{75}{80}$	11	170	52	250		DN LG 1/125/38 R	183357	183358	183359
160 x 48	135 x 110	105 x $\frac{75}{80}$	11	205	52	300		DN LG 3/160/48 R DN LG 3/160/48 K	169292 169527	169293 169528	183360 183361
200 x 48	135 x 110	105 x $\frac{75}{80}$	11	245	55	400		DN LG 4/200/48 R DN LG 4/200/48 K	169294 169529	169295 169530	183362 183363
250 x 50	135 x 110	105 x $\frac{75}{80}$	11	297	67	500		DN LLG 6/250/50 K	169531	169532	-
Bockrollen mit Rad DN schwarz				Fixed castors with wheel DN black				Roulettes fixes avec roues DN noires			
100 x 36	100 x 85	$\frac{80}{76}$ x 60	9	140	-	180		DN BG 02/100/36 R	204212	-	-
125 x 38	100 x 85	$\frac{80}{76}$ x 60	9	165	-	250		DN BBG 03/125/38 R	204213	-	-
125 x 38	135 x 114	105 x $\frac{75}{80}$	11	170	-	250		DN BG 1/125/38 R	183365	-	-
160 x 48	135 x 114	105 x $\frac{75}{80}$	11	205	-	300		DN BG 3/160/48 R DN BG 3/160/48 K	169298 169539	- -	- -
200 x 48	135 x 114	105 x $\frac{75}{80}$	11	245	-	400		DN BG 4/200/48 R DN BG 4/200/48 K	169299 169540	- -	- -
250 x 50	135 x 114	105 x $\frac{75}{80}$	11	297	-	500		DN BBG 6/250/50 K	169541	-	-

**WICKE-ELASTIC**  
Verstärkte Stahlblech Lenk- und Bockrollen mit Vollgummibereifung, Rad Type DN

**WICKE-ELASTIC**  
Reinforced pressed steel swivel and fixed castors with solid rubber tyres, wheel type DN

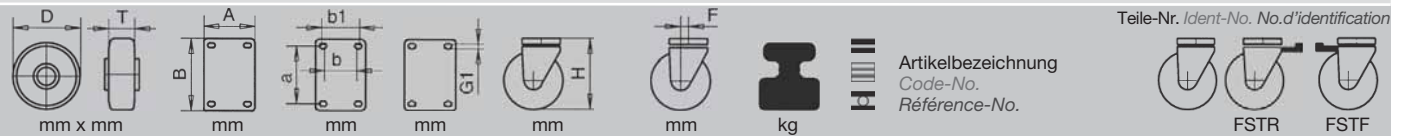
**WICKE-ELASTIC** roulettes pivotantes et fixes en tôle d'acier emboutie renforcée avec roues à bandages caoutchouc, roue type DN



- Gabel aus Stahlblech, verzinkt
- Schwenklager ohne Zentralbolzen mit gehärtetem zweifachem Kugelkranz und Abdichtung
- Radachse verschraubt
- Optionen:
- Fadenschutz ...-FA
- Richtungsfeststeller ...-RFST 1 x 360°

- Pressed steel fork, zinc-plated
- Hardened and sealed double ball race without central king pin
- Wheel axle bolted
- Options:
- Thread guard...-FA
- Directional lock ...-RFST 1 x 360°

- Chape en tôle d'acier emboutie, zinguée
- Double rangée de billes, trempées parfaitement étanche
- Axe de roue boulonné
- Options:
- Pare-fils ...-FA
- Frein directionnel ...-RFST 1 x 360°



Lenkrollen mit Rad DN schwarz				Swivel castors with wheel DN black				Roulettes pivotantes avec roues DN noires				
100 x 36	105 x 85	80 x $\frac{55}{80}$	9	128	40	140		DN LV 01/100/36 R	169062	169063	-	
125 x 38	135 x 110	105 x $\frac{75}{80}$	11	178	50	250		DN LV 1/125/38 R	169064	169065	183384	
160 x 48	135 x 110	105 x $\frac{75}{80}$	11	215	53	300		DN LV 3/160/48 R	166168	166169	183385	
								DN LV 3/160/48 K	169510	169511	183386	
200 x 48	135 x 110	105 x $\frac{75}{80}$	11	245	55	400		DN LV 4/200/48 R	166171	169066	183387	
								DN LV 4/200/48 K	169512	169513	183388	
250 x 50	135 x 110	105 x $\frac{75}{80}$	11	297	67	500		DN LV 64/250/50 K	169514	164726	-	
Bockrollen mit Rad DN schwarz				Fixed castors with wheel DN black				Roulettes fixes avec roues DN noires				
100 x 36	100 x 87	$\frac{76}{80}$ x 60	9	128	-	140		DN BV 01/100/36 R	169067	-	-	
125 x 38	135 x 114	105 x $\frac{75}{80}$	11	178	-	250		DN BV 1/125/38 R	169068	-	-	
160 x 48	135 x 114	105 x $\frac{75}{80}$	11	215	-	300		DN BV 3/160/48 R	166170	-	-	
								DN BV 3/160/48 K	169521	-	-	
200 x 48	135 x 114	105 x $\frac{75}{80}$	11	245	-	400		DN BV 4/200/48 R	166173	-	-	
								DN BV 4/200/48 K	169522	-	-	
250 x 50	135 x 114	105 x $\frac{75}{80}$	11	297	-	500		DN BV 64/250/50 K	164727	-	-	


**WICKE-ELASTIC**  
Räder und Lenkrollen mit  
aufvulkanisierter Vollgummi-  
bereifung, Rad Type WN

**WICKE-ELASTIC**  
Wheels and swivel castors with  
vulcanised solid rubber tyres,  
wheel type WN

**WICKE-ELASTIC**  
Roues et roulettes pivotantes à  
bandages caoutchouc-vulcanisé,  
roue type WN



Serie WN



Serie  
WN

Serie  
WN R-FSTF



Serie WN R

- Gabel aus Stahlblech, verzinkt
- Schwenklager mit zweifachem Kugelkranz
- Radachse verschraubt
- Optionen:
- Fadenschutz ...-FA
- Zapfenbefestigung

- Pressed steel fork, zinc-plated
- Swivel head with double ball race
- Wheel axle bolted
- Options:
- Thread guard ...-FA
- Stem fitting

- Chape en tôle d'acier emboutie, zinguée
- Double rangée de billes
- Axe de roue boulonné
- Options:
- Pare-fils ...-FA
- Fixation à tige

							Artikelbezeichnung Code-No. Référence-No.	Teile-Nr. Identity-No. No. d'identification
mm x mm	mm	mm	mm	mm	kg			

Grauer Elastic Reifen		Grey elastic tyres				Bandages élastique gris			
100 x 36	80	12	40	40	180		WN 100/36/1 R	159962	
125 x 38	100	15	50	50	250		WN 125/38/2 R	159960	
160 x 48	135	20	60	60	300		WN 160/48/4 R WN 160/48/4 K	163272 169477	
200 x 48	175	20	60	60	400		WN 200/48/4 R WN 200/48/4 K	163273 169475	
250 x 50	200	20	60	60	500		WN 250/50/4 K	169476	

							Artikelbezeichnung Code-No. Référence-No.		
mm x mm	mm	mm	mm	mm	kg				FSTF

Lenkrollen mit Rückenloch, Rad WN grau		Swivel castors with bolt hole, wheel WN grey				Roulettes pivotantes à œil, roues WN gris			
100 x 36	12,0	69	124	38	140		WN R 02/100/36 R	169278N	169279N
100 x 36	13,0	69	128	36	140		WN R 02/100/36 R-V	169280	-
125 x 38	12,0	69	154	38	150		WN RR 03/125/38 R	169281N	169282N
125 x 38	13,0	69	154	40	180		WN RR 03/125/38 R-V	169283	-
160 x 48	16,7	88	190	52	300		WN R 1/160/48 R WN R 1/160/48 K	169284N 169506N	169285N 169507N
200 x 48	16,7	88	235	54	350		WN R 4/200/48 R WN R 4/200/48 K	169286N 169508N	169287N 169509N

**WICKE-ELASTIC**  
Stahlblech Lenk- und Bockrollen mit Vollgummibereifung, Rad Type WN

**WICKE-ELASTIC**  
Pressed steel swivel and fixed castors with solid rubber tyres, wheel type WN

**WICKE-ELASTIC roulettes**  
pivotantes et fixes en tôle d'acier emboutie avec roues à bandages caoutchouc, roue type WN



Serie WN L



Serie WN L-FSTF

Serie WN L-FSTR



Serie WN B

- Lenk- und Bockgabel aus Stahlblech, verzinkt
- Schwenklager mit zweifachem Kugelkranz und Abdichtung der oberen Kugelbahn
- Radachse verschraubt
- Optionen:
- Fadenschutz ...-FA
- Richtungsfeststeller ...-RFST 1 x 360°

- Pressed swivel and fixed steel fork assembly, zinc-plated
- Swivel head with double ball race sealing
- Wheel axle bolted
- Options:
- Thread guard ...-FA
- Directional lock ...-RFST 1 x 360°

- Chape pivotante et fixe en tôle d'acier emboutie, zinguée
- Double rangée de billes avec joint de protection
- Axe de roue boulonné
- Options:
- Pare-fils ...-FA
- Frein directionnel ...-RFST 1 x 360°



Lenkrollen mit Rad WN grau			Swivel castors with wheel WN grey			Roulettes pivotantes avec roues WN gris		
100 x 36	105 x 80	$\frac{80}{76}$ x 60	9	125	38	140	WN L 02/100/36 R	166529N 183655 166528N
100 x 36	135 x 110	105 x $\frac{75}{80}$	11	128	45	140	WN L 014/100/36 R	169015 169016 169719
125 x 38	105 x 80	$\frac{80}{76}$ x 60	9	155	38	200	WN LL 03/125/38 R	166822N 183656 166823N
125 x 38	135 x 110	105 x $\frac{75}{80}$	11	155	48	250	WN L 015/125/38 R	169019 169020 169720
160 x 48	135 x 110	105 x $\frac{75}{80}$	11	190	52	300	WN L 1/160/48 R WN L 1/160/48 K	169022N 169023 169024N 169487N 169488 169489N
200 x 48	135 x 110	105 x $\frac{75}{80}$	11	235	54	350 350 400 400	WN L 4/200/48 R WN L 4/200/48 K WN L 8/200/48 R WN L 8/200/48 K	169025N 169026 169027N 169484N 169485 169486N 169028 169029 - 169482 169483 -
250 x 50	135 x 110	105 x $\frac{75}{80}$	11	290	66	400	WN LL 6/250/50 K	169492 169493 -
Bockrollen mit Rad WN grau			Fixed castors with wheel WN grey			Roulettes fixes avec roues WN gris		
100 x 36	100 x 87	$\frac{80}{76}$ x 60	9	125	-	140	WN B 02/100/36 R	172365 - -
100 x 36	135 x 114	105 x $\frac{75}{80}$	11	128	-	140	WN B 014/100/36 R	169034 - -
125 x 38	102 x 87	$\frac{80}{76}$ x 60	9	155	-	200	WN BB 03/125/38 R	169035 - -
125 x 38	135 x 114	105 x $\frac{75}{80}$	11	155	-	250	WN B 015/125/38 R	169038 - -
160 x 48	135 x 114	105 x $\frac{75}{80}$	11	190	-	300	WN B 1/160/48 R WN B 1/160/48 K	169043 - - 169498 - -
200 x 48	135 x 114	105 x $\frac{75}{80}$	11	235	-	350 350 400 400	WN B 4/200/48 R WN B 4/200/48 K WN B 8/200/48 R WN B 8/200/48 K	169044 - - 169499 - - 169045 - - 169500 - -
250 x 50	135 x 114	105 x $\frac{75}{80}$	11	290	-	400	WN BB 6/250/50 K	169501 - -

**WICKE-ELASTIC**  
Verstärkte Stahlblech Lenk- und Bockrollen mit Vollgummibereifung, Rad Type WN

**WICKE-ELASTIC**  
Reinforced pressed steel swivel and fixed castors with solid rubber tyres, wheel type WN

**WICKE-ELASTIC** roulettes pivotantes et fixes en tôle d'acier emboutie renforcée avec roues à bandages caoutchouc, roue type WN



Serie WN LG



Serie WN LG-FSTR

Serie WN LG-FSTF

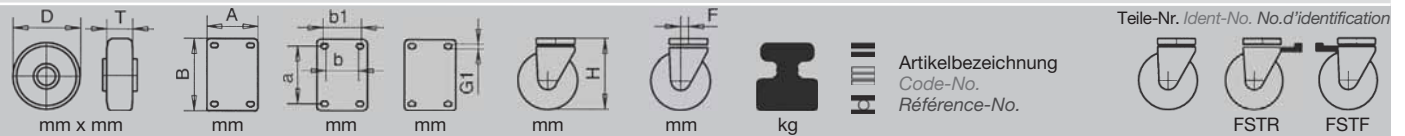














Serie WN BG

- Gabel aus Stahlblech, verzinkt
- Gehärtetes Schwenklager mit zweifachem Kugelkranz verschraubt
- Radachse verschraubt
- Option:
- Fadenschutz ...-FA

- Pressed steel fork, zinc-plated
- Hardened double ball race, bolted
- Wheel axle bolted
- Options:
- Thread guard ...-FA

- Chape en tôle d'acier emboutie, zinguée
- Double rangée de billes trempées, boulonnée
- Axe de roue boulonné
- Option:
- Pare-fils ...-FA



Lenkrollen mit Rad WN grau				Swivel castors with wheel WN grey				Roulettes pivotantes avec roues WN gris			
100 x 36	105 x 85	80 x 60	9	140	45	180		WN LG 02/100/36 R	204180	-	204181
125 x 38	100 x 85	80 x 60	9	165	45	250		WN LLG 03/125/38 R	204186	-	204187
125 x 38	135 x 110	105 x $\frac{75}{80}$	11	170	52	250		WN LG 1/125/38 R	183366	183367	183368
160 x 48	135 x 110	105 x $\frac{75}{80}$	11	205	52	300		WN LG 3/160/48 R WN LG 3/160/48 K	169304 169533	169305 169534	183369 183370
200 x 48	135 x 110	105 x $\frac{75}{80}$	11	245	55	400		WN LG 4/200/48 R WN LG 4/200/48 K	169306 169535	169307 169536	183371 183372
250 x 50	135 x 110	105 x $\frac{75}{80}$	11	297	67	500		WN LLG 6/250/50 K	169537	169538	-
Bockrollen mit Rad WN grau				Fixed castors with wheel WN grey				Roulettes fixes avec roues WN gris			
100 x 36	100 x 85	$\frac{80}{76}$ x 60	9	140	-	180		WN BG 02/100/36 R	204214	-	-
125 x 38	100 x 85	$\frac{80}{76}$ x 60	9	165	-	250		WN BBG 03/125/38 R	204215	-	-
125 x 38	135 x 114	105 x $\frac{75}{80}$	11	170	-	250		WN BG 1/125/38 R	183374	-	-
160 x 48	135 x 114	105 x $\frac{75}{80}$	11	205	-	300		WN BG 3/160/48 R WN BG 3/160/48 K	169310 169542	- -	- -
200 x 48	135 x 114	105 x $\frac{75}{80}$	11	245	-	400		WN BG 4/200/48 R WN BG 4/200/48 K	169311 169543	- -	- -
250 x 50	135 x 114	105 x $\frac{75}{80}$	11	297	-	500		WN BBG 6/250/50 K	169544	-	-



**WICKE-ELASTIC**  
**Verstärkte Stahlblech Lenk- und Bockrollen mit Vollgummibereifung, Rad Type WN**

**WICKE-ELASTIC**  
**Reinforced pressed steel swivel and fixed castors with solid rubber tyres, wheel type WN**

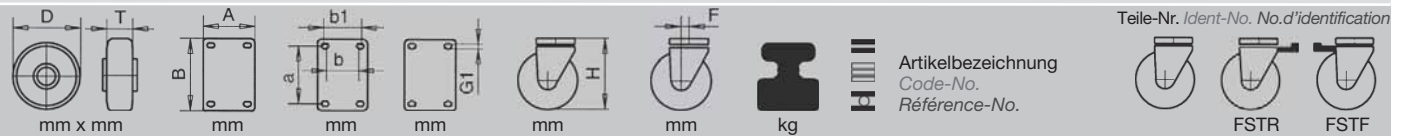
**WICKE-ELASTIC roulettes pivotantes et fixes en tôle d'acier emboutie renforcée avec roues à bandages caoutchouc, roue type WN**



- Gabel aus Stahlblech, verzinkt
- Schwenklager ohne Zentralbolzen mit gehärtetem zweifachem Kugelkranz und Abdichtung
- Radachse verschraubt
- Optionen:
- Fadenschutz ...-FA
- Richtungsfeststeller ...-RFST 1 x 360°

- Pressed steel fork, zinc-plated
- Hardened and sealed double ball race without central king pin
- Wheel axle bolted
- Options:
- Thread guard...-FA
- Directional lock ...-RFST 1 x 360°

- Chape en tôle d'acier emboutie, zinguée
- Double rangée de billes, trempées parfaitement étanche
- Axe de roue boulonné
- Options:
- Pare-fils ...-FA
- Frein directionnel ...-RFST 1 x 360°



Lenkrollen mit Rad WN grau				Swivel castors with wheel WN grey				Roulettes pivotantes avec roues WN gris				
D	T	A	B	b1	b	G1	F	H	kg	Artikelbezeichnung Code-No. Référence-No.	Teile-Nr. Ident-No.	No. d'identification
100 x 36	105 x 85	80 x $\frac{55}{80}$	9	128	40	140		WN LV 01/100/36 R	169050	169051	-	
125 x 38	135 x 110	105 x $\frac{75}{80}$	11	178	50	250		WN LV 1/125/38 R	169052	169053	183389	
160 x 48	135 x 110	105 x $\frac{75}{80}$	11	215	53	300	 	WN LV 3/160/48 R WN LV 3/160/48 K	169054 169515	169055 169516	183390 183391	
200 x 48	135 x 110	105 x $\frac{75}{80}$	11	245	55	400	 	WN LV 4/200/48 R WN LV 4/200/48 K	169056 169517	169057 169518	183392 183393	
250 x 50	135 x 110	105 x $\frac{75}{80}$	11	297	67	500		WN LV 64/250/50 K	169519	169520	-	
Bockrollen mit Rad WN grau				Fixed castors with wheel WN grey				Roulettes fixes avec roues WN gris				
100 x 36	100 x 87	$\frac{76}{80}$ x 60	9	128	-	140		WN BV 01/100/36 R	169058	-	-	
125 x 38	135 x 114	105 x $\frac{75}{80}$	11	178	-	250		WN BV 1/125/38 R	169059	-	-	
160 x 48	135 x 114	105 x $\frac{75}{80}$	11	215	-	300	 	WN BV 3/160/48 R WN BV 3/160/48 K	169060 169524	-	-	
200 x 48	135 x 114	105 x $\frac{75}{80}$	11	245	-	400	 	WN BV 4/200/48 R WN BV 4/200/48 K	169061 169525	-	-	
250 x 50	135 x 114	105 x $\frac{75}{80}$	11	297	-	500		WN BV 64/250/50 K	169526	-	-	

**WICKE-ELASTIC**

Lenk- und Bockrollen mit aufvulkanisierter Vollgummibereifung  
Type WN mit Rillenkugellager

**WICKE-ELASTIC**

Swivel and fixed castors with vulcanised solid rubber tyres  
type WN with ball bearing

**WICKE-ELASTIC**

Roulettes pivotantes et fixes avec roues à bandage caoutchouc-vulcanisé  
type WN avec roulement à billes



- Gabel aus Stahlblech, verzinkt
- Schwenklager mit zweifachem Kugelkranz und Abdichtung der oberen Kugelbahn
- Radachse verschraubt
- Option:
- Richtungsfeststeller RFST1 x 360°
- Reifen schwarz (DN) oder blau (BN)

- Pressed steel fork, zinc-plated
- Swivel head with double ball race and sealing
- Wheel axle bolted
- option:
- Directional lock RFST1 x 360°
- black tyre (DN) or blue tyre (BN)

- Chape en tôle d'acier emboutie, zinguée
- Double rangée de billes avec joint de protection
- Axe de roue boulonné
- option
- Frein directionnel RFST1 x 360°
- bandage noir (DN) ou bleu (BN)



Lenkrollen mit Rad WN grau				Swivel castors with wheel WN grey				Roulettes pivotantes avec roues WN gris						
D	T	A	B	b1	b	a	G1	F	H	kg	Artikelbezeichnung Code-No. Référence-No.	Teile Nr. / Ident-No.	FSTR	FSTF
100 x 36	105 x 80	80/76 x 60	9	128	36	140	H	WN L 02/100/36K-FAK-WV	191309	-	191310			
125 x 38	105 x 80	80/76 x 60	9	155	40	180	H	WN LL 03/125/38K-FAK-WV	191410	-	191411			
160 x 48	135 x 110	105 x 75/80	11	200	56	300	H	WN L 1/160/48K-FAK-WV	191314	191315	191312			
160 x 48	135 x 110	105 x 75/80	11	215	53	300	H	WN LV 3/160/48K-FAK	191413	191414	191415			
200 x 48	135 x 110	105 x 75/80	11	245	56	400	H	WN L 8/200/48K-FAK-WV	191319	191318	191320			
200 x 48	135 x 110	105 x 75/80	11	245	55	400	H	WN LV 4/200/48K-FAK	191421	191422	191423			
<b>Bockrollen mit Rad WN grau</b>				<b>Fixed castors with wheel WN grey</b>				<b>Roulettes fixes avec roues WN gris</b>						
100 x 36	102 x 90	80/76 x 60	9	128	140	H	WN B 02/100/36K-FAK-WV	191311	-	-				
125 x 38	102 x 90	80/76 x 60	9	155	180	H	WN BB 03/125/38K-FAK-WV	191412	-	-				
160 x 48	135 x 114	105 x 75/80	11	200	300	H	WN B 1/160/48K-FAK-WV	191316	-	-				
160 x 48	135 x 114	105 x 75/80	11	215	300	H	WN BV 3/160/48K-FAK	191424	-	-				
200 x 48	135 x 114	105 x 75/80	11	245	400	H	WN B 8/200/48K-FAK-WV	191321	-	-				
200 x 48	135 x 114	105 x 75/80	11	245	400	H	WN BV 4/200/48K-FAK	191425	-	-				


**WICKE-ELASTIC**  
Räder und Lenkrollen mit  
aufvulkanisierter Vollgummi-  
bereifung, Rad Type BN

**WICKE-ELASTIC**  
Wheels and swivel castors with  
vulcanised solid rubber tyres,  
wheel type BN

**WICKE-ELASTIC**  
Roues et roulettes pivotantes à  
bandages caoutchouc-vulcanisé,  
roue type BN



Serie BN



Serie  
BN

Serie  
BN R-FSTF











Serie BN R

- Gabel aus Stahlblech, verzinkt
- Schwenklager mit zweifachem Kugelkranz
- Radachse verschraubt
- Options:
- Fadenschutz ...-FA
- Zapfenbefestigung

- Pressed steel fork, zinc-plated
- Swivel head with double ball race
- Wheel axle bolted
- Options:
- Thread guard ...-FA
- Stem fitting






- Chape en tôle d'acier emboutie, zinguée
- Double rangée de billes
- Axe de roue boulonné
- Options:
- Pare-fils ...-FA
- Fixation à tige

								Artikelbezeichnung Code-No. Référence-No.	Teile-Nr. Identity-No. No. d'identification
mm x mm		mm	mm	mm		kg			

**Blauer Elastic Reifen**

**Blue elastic tyres**

**Bandages élastique bleues**







100 x 36	80	12	40	40	180		BN 100/36/1 R	166393
125 x 38	100	15	50	50	250		BN 125/38/2 R	166395
160 x 48	135	20	60	60	300		BN 160/48/4 R BN 160/48/4 K	166398 179286
200 x 48	175	20	60	60	400		BN 200/48/4 R BN 200/48/4 K	166400 179287
250 x 50	200	20	60	60	500		BN 250/50/4 K	179288

								Artikelbezeichnung Code-No. Référence-No.		
mm x mm		mm	mm	mm	mm	kg				FSTF

**Lenkrollen mit Rückenloch, Rad BN blau**

**Swivel castors with bolt hole, wheel BN blue**

**Roulettes pivotantes à œil, roues BN bleues**

100 x 36	12,0	69	124	38	140		BN R 02/100/36 R	172952N	172953N
100 x 36	13,0	69	128	36	140		BN R 02/100/36 R-V	179289	-
125 x 38	12,0	69	154	38	150		BN RR 03/125/38 R	172954N	172955N
125 x 38	13,0	69	154	40	180		BN RR 03/125/38 R-V	179290	-
160 x 48	16,7	88	190	52	300		BN R 1/160/48 R BN R 1/160/48 K	179291N 179293N	179292N 179294N
200 x 48	16,7	88	235	54	350		BN R 4/200/48 R BN R 4/200/48 K	179295N 179297N	179296N 179298N

**WICKE-ELASTIC**  
Stahlblech Lenk- und Bockrollen mit Vollgummibereifung, Rad Type BN

**WICKE-ELASTIC**  
Pressed steel swivel and fixed castors with solid rubber tyres, wheel type BN

**WICKE-ELASTIC roulettes**  
pivotantes et fixes en tôle d'acier emboutie avec roues à bandages caoutchouc, roue type BN



Serie BN L



Serie BN L-FSTF

Serie BN L-FSTR



Serie BN B

- Lenk- und Bockgabel aus Stahlblech, verzinkt
- Schwenklager mit zweifachem Kugelkranz und Abdichtung der oberen Kugelbahn
- Radachse verschraubt
- Optionen:
- Fadenschutz ...-FA
- Richtungsfeststeller ...-RFST 1 x 360°

- Pressed swivel and fixed steel fork assembly, zinc-plated
- Swivel head with double ball race sealing
- Wheel axle bolted
- Options:
- Thread guard ...-FA
- Directional lock ...-RFST 1 x 360°

- Chape pivotante et fixe en tôle d'acier emboutie, zinguée
- Double rangée de billes avec joint de protection
- Axe de roue boulonné
- Options:
- Pare-fils ...-FA
- Frein directionnel ...-RFST 1 x 360°



**Lenkrollen mit Rad BN blau**

**Swivel castors with wheel BN blue**

**Roulettes pivotantes avec roues BN bleues**

100 x 36	105 x 80	80/76 x 60	9	125	38	140	≡	BN L 02/100/36 R	170209N	175507	170208N
100 x 36	135 x 110	105 x 75/80	11	128	45	140	≡	BN L 014/100/36 R	179301	179302	179303
125 x 38	105 x 80	80/76 x 60	9	155	38	200	≡	BN LL 03/125/38 R	166893N	175508	166894N
125 x 38	135 x 110	105 x 75/80	11	155	48	250	≡	BN L 015/125/38 R	175839	175838	175837
160 x 48	135 x 110	105 x 75/80	11	190	52	300	≡	BN L 1/160/48 R BN L 1/160/48 K	166896N 179306N	175952 179307	166897N 179308N
200 x 48	135 x 110	105 x 75/80	11	235	54	350 350 400 400	≡	BN L 4/200/48 R BN L 4/200/48 K BN L 8/200/48 R BN L 8/200/48 K	166877N 179309N 179312 179314	175953 179310 179313 179315	166878N 179311N - -
250 x 50	135 x 110	105 x 75/80	11	290	66	400	H	BN LL 6/250/50 K	179316	179317	-

**Bockrollen mit Rad BN blau**

**Fixed castors with wheel BN blue**

**Roulettes fixes avec roues BN bleues**

100 x 36	100 x 87	80/76 x 60	9	125	-	140	≡	BN B 02/100/36 R	173102	-	-
100 x 36	135 x 114	105 x 75/80	11	128	-	140	≡	BN B 014/100/36 R	179319	-	-
125 x 38	102 x 87	80/76 x 60	9	155	-	200	≡	BN BB 03/125/38 R	166895	-	-
125 x 38	135 x 114	105 x 75/80	11	155	-	250	≡	BN B 015/125/38 R	175840	-	-
160 x 48	135 x 114	105 x 75/80	11	190	-	300	≡	BN B 1/160/48 R BN B 1/160/48 K	166898 179324	- -	- -
200 x 48	135 x 114	105 x 75/80	11	235	-	350 350 400 400	≡	BN B 4/200/48 R BN B 4/200/48 K BN B 8/200/48 R BN B 8/200/48 K	166879 179320 179321 179322	- - - -	- - - -
250 x 50	135 x 114	105 x 75/80	11	290	-	400	H	BN BB 6/250/50 K	179323	-	-

**WICKE-ELASTIC**  
Verstärkte Stahlblech Lenk- und Bockrollen mit Vollgummibereifung, Rad Type BN

**WICKE-ELASTIC**  
Reinforced pressed steel swivel and fixed castors with solid rubber tyres, wheel type BN

**WICKE-ELASTIC** roulettes pivotantes et fixes en tôle d'acier emboutie renforcée avec roues à bandages caoutchouc, roue type BN



Serie BN LG

- Gabel aus Stahlblech, verzinkt
- Gehärtetes Schwenklager mit zweifachem Kugelkranz verschraubt
- Radachse verschraubt
- Option:
- Fadenschutz ...-FA



Serie BN LG-FSTR

Serie BN LG-FSTF

- Pressed steel fork, zinc-plated
- Hardened double ball race, bolted
- Wheel axle bolted
- Options:
- Thread guard ...-FA



Serie BN BG

- Chape en tôle d'acier emboutie, zinguée
- Double rangée de billes trempées, boulonnée
- Axe de roue boulonné
- Option:
- Pare-fils ...-FA



Lenkrollen mit Rad BN blau				Swivel castors with wheel BN blue				Roulettes pivotantes avec roues BN bleues					
D	T	A	B	b <sub>1</sub>	b	G <sub>1</sub>	F	H	kg	Artikelbezeichnung Code-No. Référence-No.	Teile-Nr.	Ident-No.	No.d'identification
mm x mm	mm	mm	mm	mm	mm	mm	mm	mm	kg		FSTR	FSTF	
100 x 36	100 x 85	80 x 60	9	140	45	180		BN LG 02/100/36 R	204182	-	204183		
125 x 38	100 x 85	80 x 60	9	165	45	250		BN LLG 03/125/38 R	204188	-	204189		
125 x 38	135 x 110	105 x $\frac{75}{80}$	11	170	52	250		BN LG 1/125/38 R	183375	183376	183377		
160 x 48	135 x 110	105 x $\frac{75}{80}$	11	205	52	300		BN LG 3/160/48 R BN LG 3/160/48 K	178817 178819	178818 171820	183378 183379		
200 x 48	135 x 110	105 x $\frac{75}{80}$	11	245	55	400		BN LG 4/200/48 R BN LG 4/200/48 K	178823 178825	178824 178826	183380 183381		
250 x 50	135 x 110	105 x $\frac{75}{80}$	11	297	67	500		BN LLG 6/250/50 K	178829	178830	-		
<b>Bockrollen mit Rad BN blau</b>				<b>Fixed castors with wheel BN blue</b>				<b>Roulettes fixes avec roues BN bleues</b>					
100 x 36	100 x 85	$\frac{80}{76}$ x 60	9	140	-	180		BN BG 02/100/36 R	204216	-	-		
125 x 38	100 x 85	$\frac{80}{76}$ x 60	9	165	-	250		BN BBG 03/125/38 R	204217	-	-		
125 x 38	135 x 114	105 x $\frac{75}{80}$	11	170	-	250		BN BG 1/125/38 R	183383	-	-		
160 x 48	135 x 114	105 x $\frac{75}{80}$	11	205	-	300		BN BG 3/160/48 R BN BG 3/160/48 K	178821 178822	-	-		
200 x 48	135 x 114	105 x $\frac{75}{80}$	11	245	-	400		BN BG 4/200/48 R BN BG 4/200/48 K	178827 178828	-	-		
250 x 50	135 x 114	105 x $\frac{75}{80}$	11	297	-	500		BN BBG 6/250/50 K	178831	-	-		

**WICKE-ELASTIC**  
Verstärkte Stahlblech Lenk-  
und Bockrollen mit Vollgummi-  
bereifung, Rad Type BN

**WICKE-ELASTIC**  
Reinforced pressed steel swivel  
and fixed castors with solid  
rubber tyres, wheel type BN

**WICKE-ELASTIC roulettes piv-  
otantes et fixes en tôle d'acier em-  
boutie renforcée avec roues à ban-  
dages caoutchouc, roue type BN**



Serie BN LV



Serie  
BN LV-FSTR

Serie  
BN LV-FSTF

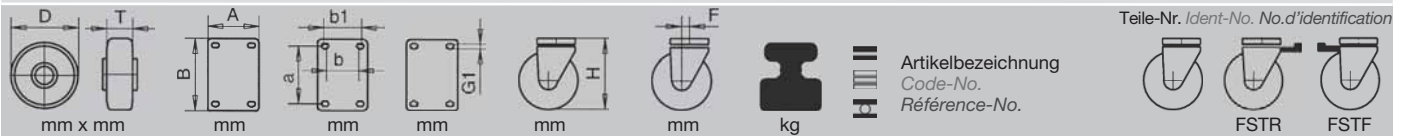


Serie BN BV

- Gabel aus Stahlblech, verzinkt
- Schwenklager ohne Zentralbolzen mit gehärtetem zweifachem Kugelkranz und Abdichtung
- Radachse verschraubt
- Optionen:
- Fadenschutz ...-FA
- Richtungsfeststeller ...-RFST 1 x 360°

- Pressed steel fork, zinc-plated
- Hardened and sealed double ball race without central king pin
- Wheel axle bolted
- Options:
- Thread guard...-FA
- Directional lock ...-RFST 1 x 360°

- Chape en tôle d'acier emboutie, zinguée
- Double rangée de billes, trempées parfaitement étanche
- Axe de roue boulonné
- Options:
- Pare-fils ...-FA
- Frein directionnel ...-RFST 1 x 360°



Lenkrollen mit Rad BN blau				Swivel castors with wheel BN blue				Roulettes pivotantes avec roues BN bleues				
D	T	A	B	b1	b	G1	F	kg	Artikelbezeichnung Code-No. Référence-No.	Teile-Nr. Ident-No.	No. d'identification	
mm x mm	mm	mm	mm	mm	mm	mm	mm	kg		FSTR	FSTF	
100 x 36	105 x 85	80 x $\frac{55}{80}$	9	128	40	140		BN LV 01/100/36 R	178832	178833	-	
125 x 38	135 x 110	105 x $\frac{75}{80}$	11	178	50	250		BN LV 1/125/38 R	178835	178836	183395	
160 x 48	135 x 110	105 x $\frac{75}{80}$	11	215	53	300	 	BN LV 3/160/48 R BN LV 3/160/48 K	178898 178841	178839 178842	183396 183397	
200 x 48	135 x 110	105 x $\frac{75}{80}$	11	245	55	400	 	BN LV 4/200/48 R BN LV 4/200/48 K	178844 178847	178845 178848	183398 183399	
250 x 50	135 x 110	105 x $\frac{75}{80}$	11	297	67	500		BN LV 64/250/50 K	178850	178851	-	
Bockrollen mit Rad BN blau				Fixed castors with wheel BN blue				Roulettes fixes avec roues BN bleues				
D	T	A	B	b1	b	G1	F	kg	Artikelbezeichnung Code-No. Référence-No.	Teile-Nr. Ident-No.	No. d'identification	
mm x mm	mm	mm	mm	mm	mm	mm	mm	kg				
100 x 36	100 x 87	$\frac{76}{80}$ x 60	9	128	-	140		BN BV 01/100/36 R	178834	-	-	
125 x 38	135 x 114	105 x $\frac{75}{80}$	11	178	-	250		BN BV 1/125/38 R	178837	-	-	
160 x 48	135 x 114	105 x $\frac{75}{80}$	11	215	-	300	 	BN BV 3/160/48 R BN BV 3/160/48 K	178840 178843	-	-	
200 x 48	135 x 114	105 x $\frac{75}{80}$	11	245	-	400	 	BN BV 4/200/48 R BN BV 4/200/48 K	178846 178849	-	-	
250 x 50	135 x 114	105 x $\frac{75}{80}$	11	297	-	500		BN BV 64/250/50 K	178852	-	-	

**WICKE-ELASTIC**  
Schwerlast-Räder mit  
Vollgummibereifung,  
Rad Type DE, WE und GF, GS

**WICKE-ELASTIC**  
Heavy duty wheels  
with solid rubber tyres,  
wheel type DE, WE and GF, GS

**WICKE-ELASTIC**  
Roues pour charges lourdes  
à bandages caoutchouc,  
roue type DE, WE et GF, GS



Serie DE



Serie GF

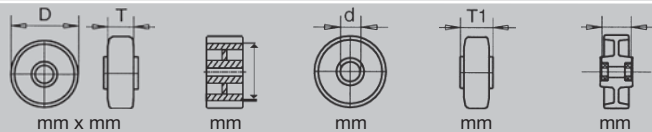


Serie WE

- Hohe Elastizität
- Großer Fahrkomfort
- Sehr geringer Rollwiderstand
- Generell mit Rillenkugellager
- Serie DE/GF mit Aluminium-Felge
- Serie GS mit Stahlfelge

- High elasticity
- Comfortable ride
- Very low rolling resistance
- With precision ball bearings
- Serie DE/GF with aluminium rim
- Serie GS with welded steel rim

- Grande élasticité
- Roulement confortable
- Résistance au roulement très faible
- Avec roulement à billes en général
- Serie DE/GF avec jante en aluminium
- Serie GS avec jante en acier mécano-soudé



Artikelbezeichnung  
Code-No.  
Référence-No.

Teile-Nr.  
Identity-No.  
No. d'identification

**Schwarzer Elastic Reifen**

**Black elastic tyres**

**Bandages élastique noires**

60 x 40	38 Z	12	40	40	100		GS 60/40/1 K	174540
80 x 40	38 Z	12	40	40	100		GS 80/40/1 K	174544
100 x 40	75 Z	12	40	40	180		DE 100/40/1 K	100817
	75 Z	15	40	40	180		DE 100/40/2 K	100818
125 x 40	100 Z	20	50	50	200		DE 125/40/4 K	100819
	100 Z	25	50	50	200		DE 125/40/5 K	100820
125 x 50	75 Z	20	60	60	225		DE 125/50/4 K	100821
150 x 50	120 Z	20	60	60	300		DE 150/50/4 K	104811
	120 Z	25	60	60	300		DE 150/50/5 K	110016
160 x 50	120 Z	20	60	60	300		DE 160/50/4 K	100822
	120 Z	25	60	60	300		DE 160/50/5 K	100823
180 x 50	140 Z	20	60	60	400		DE 180/50/4 K	100824
	140 Z	25	60	60	400		DE 180/50/5 K	100825
200 x 50	140 Z	20	60	60	450		DE 200/50/4 K	100826
	140 Z	25	60	60	450		DE 200/50/5 K	100827
230 x 50	170 Z	25	60	60	500		DE 230/50/5 K	100828
250 x 50	170 Z	20	60	60	570		DE 250/50/4 K	100889
	170 Z	25	60	60	570		DE 250/50/5 K	100830
250 x 80	170 Z	25	84	90	675		GF 250/80/5 K	100713
	170 Z	30	84	90	675		GF 250/80/6 K	100714
280 x 75	170 Z	25	83	90	700		GF 280/75/5 K	104302
300 x 60	225 Z	30	60	60	650		DE 300/60/6 K	180387
300 x 80	170 Z	30	83	90	800		DE 300/80/6 K	100886

**Grauer Elastic Reifen**

**Grey elastic tyres**

**Bandages élastique gris**

100 x 40	75 Z	12	40	40	180		WE 100/40/1 K	134634
	75 Z	15	40	40	180		WE 100/40/2 K	133435
125 x 40	100 Z	20	50	50	200		WE 125/40/4 K	127986
	100 Z	25	50	50	200		WE 125/40/5 K	155181
125 x 50	75 Z	20	60	60	250		WE 125/50/4 K	155182
150 x 50	120 Z	20	60	60	300		WE 150/50/4 K	147869
	120 Z	25	60	60	300		WE 150/50/5 K	155183
160 x 50	120 Z	20	60	60	300		WE 160/50/4 K	118334
	120 Z	25	60	60	300		WE 160/50/5 K	155184
200 x 50	140 Z	20	60	60	450		WE 200/50/4 K	115259
	140 Z	25	60	60	450		WE 200/50/5 K	155185

**WICKE-ELASTIC**  
Stahlblech-Lenkrollen mit  
Vollgummibereifung,  
Rad Type DE und WE

**WICKE-ELASTIC**  
Pressed steel swivel castors  
with solid rubber tyres,  
wheel type DE and WE

**WICKE-ELASTIC roulettes**  
pivotantes et fixes en tôle d'acier  
emboutie avec roues à bandages  
caoutchouc, roue type DE et WE



Serie DE R



Serie  
DE R-FSTF

Serie  
WE R-FSTF

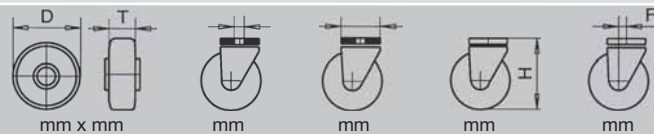


Serie WE R

- Gabel aus Stahlblech, verzinkt
- Schwenklager mit zweifachem Kugelkranz
- Radachse verschraubt
- Optionen:
- Fadenschutz...-FA
- Zapfenbefestigung

- Pressed steel swivel fork assembly, zinc-plated
- Double ball race swivel head
- Bolted wheel axle
- Options:
- Thread guard...-FA
- Stem fitting

- Chape pivotante en tôle d'acier emboutie, zinguée
- Double rangée de billes
- Axe de roue boulonné
- Options:
- Pare-fils...-FA
- Fixation à tige



kg













Artikelbezeichnung  
Code-No.  
Référence-No.

Teile-Nr. Ident-No. No.d'identification













FSTF

**Lenkrollen mit Rückenloch, Rad DE schwarz** *Swivel castors with bolt hole, wheel DE black* *Roulettes pivotantes à œil, roue DE noires*

100 x 40	12,0	69	124	38	150		DE R 02/100/40 K	155199N	155200N
100 x 40	13,0	69	127	36	180		DE R 02/100/40 K-V	155201	-
100 x 40	12,5	74	127	40	180		DE R 02/100/40 K-VV	183549	183550
125 x 40	12,0	69	154	38	150		DE RR 03/125/40 K	155202N	155203N
125 x 40	13,0	69	154	40	180		DE RR 03/125/40 K-V	155204	-
125 x 40	12,5	74	155	40	200		DE RR 03/125/40 K-VV	183551	183552
150 x 50	16,7	88	185	52	300		DE R 1/150/50 K	161752N	161753N
160 x 50	16,7	88	190	52	300		DE R 1/160/50 K	161754N	161755N
180 x 50	16,7	88	210	53	350		DE R 3/180/50 K	161756N	161757N
200 x 50	16,7	88	235	54	350		DE R 4/200/50 K	161758N	161759N

**Lenkrollen mit Rückenloch, Rad WE grau** *Swivel castors with bolt hole, wheel WE grey* *Roulettes pivotantes à œil, roue WE gris*

100 x 40	13,0	69	124	36	150		WE R 02/100/40 K	155205N	155206N
100 x 40	13,0	69	127	36	180		WE R 02/100/40 K-V	155207	-
100 x 40	12,5	74	127	40	180		WE R 02/100/40 K-VV	183553	183554
125 x 40	13,0	69	154	36	150		WE RR 03/125/40 K	155208N	155209N
125 x 40	13,0	69	154	40	180		WE RR 03/125/40 K-V	155210	-
125 x 40	12,5	74	155	40	200		WE RR 03/125/40 K-VV	183555	183556
150 x 50	16,7	88	185	52	300		WE R 1/150/50 K	161760N	161761N
160 x 50	16,7	88	190	52	300		WE R 1/160/50 K	161762N	161763N
180 x 50	16,7	88	210	53	350		WE R 3/180/50 K	161764	161765
200 x 50	16,7	88	235	54	350		WE R 4/200/50 K	161766N	161767N



## WICKE-ELASTIC Stahlblech-Lenkrollen mit Vollgummibereifung, Rad Type DE und GS

## WICKE-ELASTIC Pressed steel swivel castors with solid rubber tyres, wheel type DE and GS

## WICKE-ELASTIC roulettes pivotantes et fixes en tôle d'acier emboutie avec roues à bandages caoutchouc, roue type DE et GS



Serie DE L



Serie DE L-FSTR



Serie DE L-FSTF

- Lenkgabel aus Stahlblech, verzinkt
- Schwenklager mit zweifachem Kugelkranz und Abdichtung der oberen Kugelbahn
- Radachse verschraubt
- Optionen:
- Fadenschutz ...-FA
- Richtungsfeststeller ...-RFST 1 x 360°

- Pressed steel fork assembly, zinc-plated
- Swivel head with double ball race sealing
- Wheel axle bolted
- Options:
- Thread guard ...-FA
- Directional lock ...-RFST 1 x 360°

- Chape en tôle d'acier emboutie, zinguée
- Double rangée de billes avec joint de protection
- Axe de roue boulonné
- Options:
- Pare-fils ...-FA
- Frein directionnel ...-RFST 1 x 360°



Lenkrollen mit Rad DE schwarz			Swivel castors with wheel DE black			Roulettes pivotantes avec roues DE noire					
60 x 40	105 x 80	$\frac{80}{76}$ x 60	9,0	90	36	100		GS L 01/60/40 K	174541N	-	-
80 x 40	105 x 80	$\frac{80}{76}$ x 60	9,0	100	36	100		GS L 01/80/40 K	174545N	-	174595N
100 x 40	105 x 80	$\frac{80}{76}$ x 60	9,0	128	36	180		DE L 02/100/40 K-V	138597	149575	-
100 x 40	105 x 60	$\frac{80}{76}$ x 60	9,0	128	40	180		DE L 02/100/40 K-VV	181478	-	181479
100 x 40	135 x 110	$105 \times \frac{75}{80}$	11,0	128	45	180		DE L 014/100/40 K	120256	118243	169721
125 x 40	105 x 80	$\frac{80}{76}$ x 60	9,0	155	40	200		DE LL 03/125/40 K-V	155189	155190	-
125 x 40	105 x 80	$\frac{80}{76}$ x 60	9,0	155	40	200		DE LL 03/125/40 K-VV	181480	-	181481
125 x 40	135 x 110	$105 \times \frac{75}{80}$	11,0	155	48	200		DE L 015/125/40 K	137836	135678	169722
125 x 50	135 x 110	$105 \times \frac{75}{80}$	11,0	173	52	250		DE L 1/125/50 K	110021N	115930	-
150 x 50	135 x 110	$105 \times \frac{75}{80}$	11,0	185	52	300		DE L 1/150/50 K	104805N	127882	155083N
150 x 50	135 x 110	$105 \times \frac{75}{80}$	11,0	195	56	300		DE L 1/150/50 K-VV	181482	-	181483
160 x 50	135 x 110	$105 \times \frac{75}{80}$	11,0	190	52	300		DE L 1/160/50 K	120258N	117728	119618N
160 x 50	135 x 110	$105 \times \frac{75}{80}$	11,0	200	56	300		DE L 1/160/50 K-VV	181484	-	181485
180 x 50	135 x 110	$105 \times \frac{75}{80}$	11,0	210	53	350		DE L 3/180/50 K	147091N	147092	155424N
200 x 50	135 x 110	$105 \times \frac{75}{80}$	11,0	235	54	350		DE L 4/200/50 K	150104N	155084	155085N
200 x 50	135 x 110	$105 \times \frac{75}{80}$	11,0	235	54	400		DE L 8/200/50 K	120260	117307	-
200 x 50	135 x 110	$105 \times \frac{75}{80}$	11,0	245	56	450		DE L 8/200/50 K-VV	181486	-	181487
230 x 50	175 x 175	140 x 140	14,5	280	70	450		DE L 6/230/50 K	120261	118794	-
250 x 50	175 x 175	140 x 140	14,5	290	70	450		DE L 6/250/50 K	120262	116042	-

**WICKE-ELASTIC**  
Stahlblech Bockrollen  
mit Vollgummibereifung,  
Rad Type DE und GS

**WICKE-ELASTIC**  
Pressed steel fixed castors  
with solid rubber tyres,  
wheel type DE and GS

**WICKE-ELASTIC roulettes**  
fixes en tôle d'acier emboutie  
avec roues à bandages  
caoutchouc, roue type DE et GS



Serie DE B

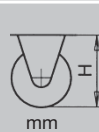
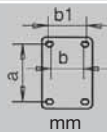
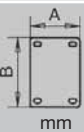
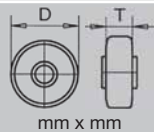
- Gabel aus Stahlblech, verzinkt
- Radachse verschraubt
- Option:
- Fadenschutz ...-FA



Serie DE B-FA

- Pressed steel fork, zinc-plated
- Wheel axle bolted
- Option:
- Thread guard ...-FA

- Chapes fixes en tôle d'acier emboutie, zinguée
- Axe de roue boulonné
- Option:
- Pare-fils ...-FA


















Artikelbezeichnung  
Code-No.  
Référence-No.

Teile-Nr.  
Identity-No.  
No. d'identification

**Bockrollen mit Rad DE schwarz**

**Fixed castors with wheel DE black**

**Roulettes fixes avec roues DE noires**

60 x 40	102 x 87	80/76 x 60	9,0	90	100		GS B 01/60/40 K	174542
80 x 40	102 x 87	80/76 x 60	9,0	100	100		GS B 01/80/40 K	174547
100 x 40	100 x 87	80/76 x 60	9,0	128	180		DE B 02/100/40 K-V	138598
100 x 40	100 x 87	80/76 x 60	9,0	128	180		DE B 02/100/40 K-VV	181392
100 x 40	135 x 114	105 x 75/80	11,0	128	180		DE B 014/100/40 K	120273
125 x 40	102 x 87	80/76 x 60	9,0	155	200		DE BB 03/125/40 K	124406
125 x 40	102 x 90	80/76 x 60	9,0	155	200		DE BB 03/125/40 K-VV	181393
125 x 40	135 x 114	105 x 75/80	11,0	155	200		DE B 015/125/40 K	161770
125 x 50	135 x 114	105 x 75/80	11,0	173	250		DE B 1/125/50 K	110025
150 x 50	135 x 114	105 x 75/80	11,0	185	300		DE B 1/150/50 K	104806
150 x 50	135 x 114	105 x 75/80	11,0	195	300		DE B 1/150/50 K-VV	181394
160 x 50	135 x 114	105 x 75/80	11,0	190	300		DE B 1/160/50 K	120275
160 x 50	135 x 114	105 x 75/80	11,0	200	300		DE B 1/160/50 K-VV	181395
180 x 50	135 x 114	105 x 75/80	11,0	210	350		DE B 3/180/50 K	155425
200 x 50	135 x 114	105 x 75/80	11,0	235	350		DE B 4/200/50 K	150105
200 x 50	135 x 114	105 x 75/80	11,0	235	400		DE B 8/200/50 K	120277
200 x 50	135 x 114	105 x 75/80	11,0	245	450		DE B 8/200/50 K-VV	181396
230 x 50	230 x 125	190 x 75	14,5	280	450		DE B 6/230/50 K	120278
250 x 50	175 x 175	140 x 140	14,5	290	450		DE B 6/250/50 K	120279

**WICKE-ELASTIC**  
Stahlblech-Lenkrollen  
mit Vollgummibereifung,  
Rad Type WE

**WICKE-ELASTIC**  
Pressed steel swivel castors  
with solid rubber tyres,  
wheel type WE

**WICKE-ELASTIC roulettes**  
pivotantes et fixes en tôle d'acier  
emboutie avec roues à bandages  
caoutchouc, roue type WE



Serie WE L



Serie WE L-FSTR



Serie WE L-FSTF

- Lenkgabel aus Stahlblech, verzinkt
- Schwenklager mit zweifachem Kugelkranz und Abdichtung der oberen Kugelbahn
- Radachse verschraubt
- Optionen:
- Fadenschutz ...-FA
- Richtungsfeststeller ...-RFST 1 x 360°

- Pressed steel fork assembly, zinc-plated
- Swivel head with double ball race sealing
- Wheel axle bolted
- Options:
- Thread guard ...-FA
- Directional lock ...-RFST 1 x 360°

- Chape en tôle d'acier emboutie, zinguée
- Double rangée de billes avec joint de protection
- Axe de roue boulonné
- Options:
- Pare-fils ...-FA
- Frein directionnel ...-RFST 1 x 360°



**Lenkrollen mit Rad WE grau**

**Swivel castors with wheel WE grey**

**Roulettes pivotantes avec roues WE gris**

Wheel diameter	Wheel width	Wheel height	Wheel tread	Stem diameter	Stem length	Stem offset	Weight	Icon	Article No.	Ident. No.	No. d'identification
100 x	40	105 x 80	80/76 x 60	9	128	36	180		WE L 02/100/40 K-V	147556	155086 -
100 x	40	105 x 80	80/76 x 60	9	128	40	180		WE L 02/100/40 K-VV	181458	- 181459
100 x	40	135 x 110	105 x 75/80	11	128	45	180		WE L 014/100/40 K	155105	155087 169723
125 x	40	105 x 80	80/76 x 60	9	155	40	200		WE LL 03/125/40 K-V	151224	155191 -
125 x	40	105 x 80	80/76 x 60	9	155	40	200		WE LL 03/125/40 K-VV	181460	- 181461
125 x	40	135 x 110	105 x 75/80	11	155	48	200		WE L 015/125/40 K	161768	161769 169724
125 x	50	135 x 110	105 x 75/80	11	173	52	250		WE L 1/125/50 K	155107N	155089 -
150 x	50	135 x 110	105 x 75/80	11	185	52	300		WE L 1/150/50 K	155108N	150102 155090N
150 x	50	135 x 110	105 x 75/80	11	195	56	300		WE L 1/150/50 K-VV	181462	- 181463
160 x	50	135 x 110	105 x 75/80	11	190	52	300		WE L 1/160/50 K	121870N	125283 155091N
160 x	50	135 x 110	105 x 75/80	11	200	56	300		WE L 1/160/50 K-VV	181464	- 181465
200 x	50	135 x 110	105 x 75/80	11	235	54	350		WE L 4/200/50 K	115868N	115869 155092N
200 x	50	135 x 110	105 x 75/80	11	235	54	400		WE L 8/200/50 K	164376	132015 -
200 x	50	135 x 110	105 x 75/80	11	245	56	450		WE L 8/200/50 K-VV	181466	- 181467

**WICKE-ELASTIC**  
Stahlblech Bockrollen  
mit Vollgummibereifung,  
Rad Type WE

**WICKE-ELASTIC**  
Pressed steel fixed castors  
with solid rubber tyres,  
wheel type WE

**WICKE-ELASTIC roulettes**  
fixes en tôle d'acier emboutie  
avec roues à bandages  
caoutchouc, roue type WE



Serie WE B

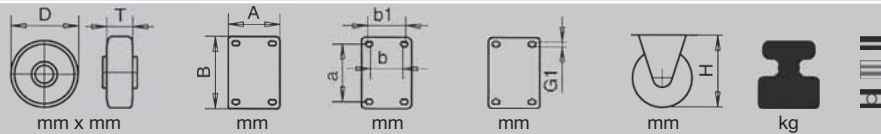


Serie WE B-FA

- Gabel aus Stahlblech, verzinkt
- Radachse verschraubt
- Option:
- Fadenschutz ...-FA

- Pressed steel fork, zinc-plated
- Wheel axle bolted
- Option:
- Thread guard ...-FA

- Chapes fixes en tôle d'acier emboutie, zinguée
- Axe de roue boulonné
- Option:
- Pare-fils ...-FA
















Artikelbezeichnung  
Code-No.  
Référence-No.

Teile-Nr.  
Identity-No.  
No. d'identification

**Bockrollen mit Rad WE grau**

**Fixed castors with wheel WE grey**

**Roulettes fixes avec roues WE gris**

100 x 40	100 x 87	80/76 x 60	9,0	128	180		WE B 02/100/40 K-V	147557
100 x 40	102 x 90	80/76 x 60	9,0	128	180		WE B 02/100/40 K-VV	181404
100 x 40	135 x 114	105 x 75/80	11,0	128	180		WE B 014/100/40 K	155049
125 x 40	102 x 87	80/76 x 60	9,0	155	200		WE BB 03/125/40 K	155192
125 x 40	102 x 90	80/76 x 60	9,0	155	200		WE BB 03/125/40 K-VV	181405
125 x 40	135 x 114	105 x 75/80	11,0	155	200		WE B 015/125/40 K	161771
125 x 50	135 x 114	105 x 75/80	11,0	173	250		WE B 1/125/50 K	155051
150 x 50	135 x 114	105 x 75/80	11,0	185	300		WE B 1/150/50 K	150103
150 x 50	135 x 114	105 x 75/80	11,0	195	300		WE B 1/150/50 K-VV	181406
160 x 50	135 x 114	105 x 75/80	11,0	190	300		WE B 1/160/50 K	121871
160 x 50	135 x 114	105 x 75/80	11,0	200	300		WE B 1/160/50 K-VV	181407
200 x 50	135 x 114	105 x 75/80	11,0	235	350		WE B 4/200/50 K	115867
200 x 50	135 x 114	105 x 75/80	11,0	235	400		WE B 8/200/50 K	155297
200 x 50	135 x 114	105 x 75/80	11,0	245	450		WE B 8/200/50 K-VV	181408

**WICKE-ELASTIC**  
**Verstärkte Stahlblech Lenk- und Bockrollen mit Vollgummibereifung, Rad Type DE**

**WICKE-ELASTIC**  
**Reinforced pressed steel swivel and fixed castors with solid rubber tyres, wheel type DE**

**WICKE-ELASTIC roulettes pivotantes et fixes en tôle d'acier emboutie renforcée avec roues à bandages caoutchouc, roue type DE**



Serie DE LG



Serie DE LG-FSTF

Serie DE LG-FSTR



Serie DE BG

- Gabel aus Stahlblech, verzinkt
- Gehärtetes Schwenklager mit zweifachem Kugelkranz verschraubt
- Radachse verschraubt
- Option:
- Fadenschutz ...-FA

- Pressed steel fork, zinc-plated
- Hardened double ball race, bolted
- Wheel axle bolted
- Options:
- Thread guard ...-FA

- Chape en tôle d'acier emboutie, zinguée
- Double rangée de billes trempées, boulonnée
- Axe de roue boulonné
- Option:
- Pare-fils ...-FA



Lenkrollen mit Rad DE schwarz				Swivel castors with wheel DE black				Roulettes pivotantes avec roues DE noires			
100 x 40	100 x 85	80 x 60	9	140	45	180		DE LG 02/100/40 K	204190	-	204191
125 x 40	100 x 85	80 x 60	9	165	45	200		DE LLG 03/125/40 K	204198	-	204199
125 x 50	135 x 110	105 x $\frac{75}{80}$	11	170	52	200		DE LG 1/125/50 K	183420	183421	183422
150 x 50	135 x 110	105 x $\frac{75}{80}$	11	200	52	300		DE LG 3/150/50 K	169113	169114	183423
160 x 50	135 x 110	105 x $\frac{75}{80}$	11	205	52	300		DE LG 3/160/50 K	169115	169116	183424
200 x 50	135 x 110	105 x $\frac{75}{80}$	11	245	55	450		DE LG 4/200/50 K	153261	153264	183425
250 x 50	135 x 110	105 x $\frac{75}{80}$	11	297	67	570		DE LLG 6/250/50 K	169260	169261	-
Bockrollen mit Rad DE schwarz				Fixed castors with wheel DE black				Roulettes fixes avec roues DE noires			
100 x 40	100 x 85	$\frac{80}{76}$ x 60	9	140	-	180		DE BG 02/100/40 K	204218	-	-
125 x 40	100 x 85	$\frac{80}{76}$ x 60	9	165	-	200		DE BBG 03/125/40 K	204219	-	-
125 x 50	135 x 114	105 x $\frac{75}{80}$	11	170	-	200		DE BG 1/125/50 K	183426	-	-
150 x 50	135 x 114	105 x $\frac{75}{80}$	11	200	-	300		DE BG 3/150/50 K	169119	-	-
160 x 50	135 x 114	105 x $\frac{75}{80}$	11	205	-	300		DE BG 3/160/50 K	169120	-	-
200 x 50	135 x 114	105 x $\frac{75}{80}$	11	245	-	450		DE BG 4/200/50 K	169121	-	-
250 x 50	135 x 114	105 x $\frac{75}{80}$	11	297	-	570		DE BBG 6/250/50 K	169262	-	-

**WICKE-ELASTIC**  
Verstärkte Stahlblech Lenk- und Bockrollen mit Vollgummibereifung, Rad Type WE

**WICKE-ELASTIC**  
Reinforced pressed steel swivel and fixed castors with solid rubber tyres, wheel type WE

**WICKE-ELASTIC** roulettes pivotantes et fixes en tôle d'acier emboutie renforcée avec roues à bandages caoutchouc, roue type WE



Serie WE LG

- Gabel aus Stahlblech, verzinkt
- Gehärtetes Schwenklager mit zweifachem Kugelkranz verschraubt
- Radachse verschraubt
- Option:
- Fadenschutz ...-FA



Serie WE LG-FSTF

Serie WE LG-FSTR

- Pressed steel fork, zinc-plated
- Hardened double ball race, bolted
- Wheel axle bolted
- Options:
- Thread guard ...-FA



Serie WE BG

- Chape en tôle d'acier emboutie, zinguée
- Double rangée de billes trempées, boulonnée
- Axe de roue boulonné
- Option:
- Pare-fils ...-FA



**Lenkrollen mit Rad WE grau**

**Swivel castors with wheel WE grey**

**Roulettes pivotantes avec roues WE gris**

100 x 40	105 x 85	80 x 60	9	140	45	180		WE LG 02/100/40 K	204192	-	204193
125 x 40	100 x 85	80 x 60	9	165	45	200		WE LLG 03/125/40 K	204200	-	204201
125 x 50	135 x 110	105 x $\frac{75}{80}$	11	170	52	200		WE LG 1/125/50 K	183427	183428	183429
150 x 50	135 x 110	105 x $\frac{75}{80}$	11	200	52	300		WE LG 3/150/50 K	169124	169125	183430
160 x 50	135 x 110	105 x $\frac{75}{80}$	11	205	52	300		WE LG 3/160/50 K	169126	169127	183431
200 x 50	135 x 110	105 x $\frac{75}{80}$	11	245	55	450		WE LG 4/200/50 K	155298	169128	183432

**Bockrollen mit Rad WE grau**

**Fixed castors with wheel WE grey**

**Roulettes fixes avec roues WE gris**

100 x 40	100 x 85	$\frac{80}{76}$ x 60	9	140	-	180		WE BG 02/100/40 K	204220	-	-
125 x 40	100 x 85	$\frac{80}{76}$ x 60	9	165	-	200		WE BBG 03/125/40 K	204221	-	-
125 x 50	135 x 114	105 x $\frac{75}{80}$	11	170	-	200		WE BG 1/125/50 K	183433	-	-
150 x 50	135 x 114	105 x $\frac{75}{80}$	11	200	-	300		WE BG 3/150/50 K	169130	-	-
160 x 50	135 x 114	105 x $\frac{75}{80}$	11	205	-	300		WE BG 3/160/50 K	169131	-	-
200 x 50	135 x 114	105 x $\frac{75}{80}$	11	245	-	450		WE BG 4/200/50 K	169132	-	-

**WICKE-ELASTIC verstärkte Stahlblech-Lenkrollen mit Vollgummibereifung, Rad Type DE und GF**

**WICKE-ELASTIC reinforced Pressed steel swivel castors with solid rubber tyres, wheel type DE and GF**

**WICKE-ELASTIC roulettes pivotantes étanches et renforcée avec roues à bandages caoutchouc, roue type DE et GF**



Serie DE LV



Serie DE LV-FSTR

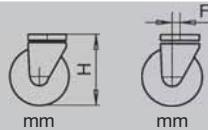
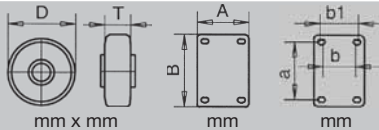


Serie DE LV-FSTF

- Gabel aus Stahlblech, verzinkt, ausgenommen GF LR (in Stahlschweißkonstruktion)
- Schwenklager ohne Zentralbolzen mit gehärtetem zweifachen Kugelkranz und Abdichtung
- Radachse verschraubt
- Optionen:
- Fadenschutz ...-FA
- Richtungsfeststeller ...-RFST 1 x 360°

- Pressed steel swivel fork, zinc-plated except GF LR (welded steel construction)
- Hardened and sealed double ball race without central king pin
- Wheel axle bolted
- Options:
- Thread guard ...-FA
- Directional lock ...-RFST 1 x 360°

- Chapes en tôle d'acier emboutie, zinguée sauf GF LR (en acier mécano-soudé)
- Double rangée de billes, trempée parfaitement étanche
- Axe de roue boulonné
- Options:
- Pare-fils ...-FA
- Frein directionnel ...-RFST 1 x 360°



Artikelbezeichnung  
Code-No.  
Référence-No.



Lenkrollen mit Rad DE/GF schwarz				Swivel castors with wheel DE/GF black				Roulettes pivotantes avec roues DE/GF noires				
100 x 40	105 x 85	80 x $\frac{55}{80}$	9	128	40	180		DE LV 01/100/40 K	120263	118496	-	
125 x 40	135 x 110	105 x $\frac{75}{80}$	11	178	50	200		DE LV 1/125/40 K	120264	118152	183448	
125 x 50	135 x 110	105 x $\frac{75}{80}$	11	178	50	250		DE LV 1/125/50 K	110048	127176	183449	
150 x 50	135 x 110	105 x $\frac{75}{80}$	11	210	53	300		DE LV 3/150/50 K	110023	114949	183450	
160 x 50	135 x 110	105 x $\frac{75}{80}$	11	215	53	300		DE LV 3/160/50 K	120265	119988	183451	
180 x 50	135 x 110	105 x $\frac{75}{80}$	11	225	53	400		DE LV 3/180/50 K	120266	118717	183452	
200 x 50	135 x 110	105 x $\frac{75}{80}$	11	245	55	450		DE LV 4/200/50 K	120267	103803	183453	
250 x 50	135 x 110	105 x $\frac{75}{80}$	11	297	67	570		DE LV 64/250/50 K	120269	130062	-	
250 x 80	175 x 145	140 x 105	13	305	69	625		GF LR 6/250/80 K	130242	123244	-	
280 x 75	175 x 145	140 x 105	13	335	74	700		GF LR 7/280/75 K	130244	114820	-	
300 x 60	175 x 145	140 x 105	13	345	74	650		DE LR 7/300/60 K	183519	183520	-	
300 x 80	175 x 145	140 x 105	13	345	74	800		GF LR 7/300/80 K	130245	155283	-	

**WICKE-ELASTIC verstärkte Stahlblech-Bockrollen mit Vollgummibereifung, Rad Type DE und GF**

**WICKE-ELASTIC reinforced Pressed steel fixed castors with solid rubber tyres, wheel type DE and GF**

**WICKE-ELASTIC roulettes fixes en tôle d'acier emboutie-renforcée avec roues à bandages caoutchouc, roue type DE et GF**



Serie DE BV

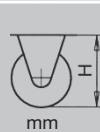
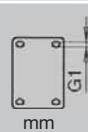
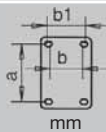
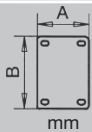
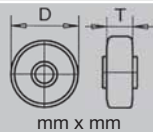


Serie DE BV-FA

- Gabel aus Stahlblech, verzinkt
- Gabel Serie GFBR in Stahlschweißkonstruktion
- Radachse verschraubt
- Option:
- Fadenschutz ...-FA

- Pressed steel fork, zinc-plated
- Fork type GFBR in welded steel construction
- Wheel axle bolted
- Option:
- Thread guard ...-FA

- Chape en tôle d'acier emboutie, zinguée
- Chape serie GFBR en acier mecano-soudé
- Axe de roue boulonné
- Option:
- Pare-fils ...-FA















Artikelbezeichnung  
Code-No.  
Référence-No.

Teile-Nr.  
Identity-No.  
No. d'identification

**Bockrollen mit Rad DE schwarz**

**Fixed castors with wheel DE black**

**Roulettes fixes avec roues DE noires**

100 x 40	100 x 87	80/76 x 60	9	128	180		DE BV 01/100/40 K	120280
125 x 40	135 x 114	105 x 75/80	11	178	200		DE BV 1/125/40 K	120281
125 x 50	135 x 114	105 x 75/80	11	178	250		DE BV 1/125/50 K	110050
150 x 50	135 x 114	105 x 75/80	11	210	300		DE BV 3/150/50 K	110024
160 x 50	135 x 114	105 x 75/80	11	215	300		DE BV 3/160/50 K	120282
180 x 50	135 x 114	105 x 75/80	11	225	400		DE BV 3/180/50 K	120283
200 x 50	135 x 114	105 x 75/80	11	245	450		DE BV 4/200/50 K	120284
250 x 50	135 x 114	105 x 75/80	11	297	570		DE BV 64/250/50 K	120286
250 x 80	175 x 145	140 x 105	13	305	625		GF BR 6/250/80 K	130252
280 x 75	175 x 145	140 x 105	13	335	700		GF BR 7/280/75 K	130254
300 x 60	175 x 145	140 x 105	13	345	650		DE BR 7/300/60 K	183521
300 x 80	175 x 145	140 x 105	13	345	800		GF BR 7/300/80 K	130255



**WICKE-ELASTIC**  
Stahlblech Lenk- und Bockrollen mit Vollgummibereifung, Rad Type WE

**WICKE-ELASTIC**  
Pressed steel swivel and fixed with solid rubber tyres, wheel type WE

**WICKE-ELASTIC roulettes**  
pivotantes et fixes en tôle d'acier emboutie avec roues à bandages caoutchouc, type WE



Serie WE LV



Serie WE LV-FSTF

Serie WE LV-FSTR

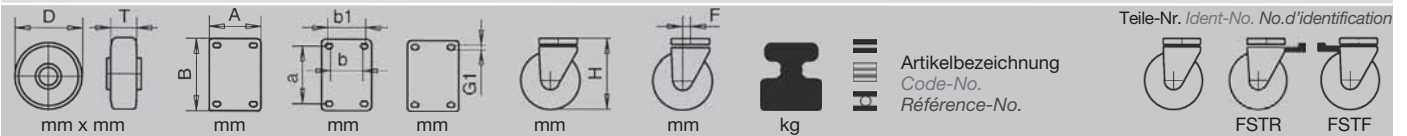


Serie WE BV

- Lenk- und Bockgabel aus Stahlblech, verzinkt
- Schwenklager mit zweifachem Kugelkranz und Abdichtung der oberen Kugelbahn
- Radachse verschraubt
- Optionen:
- Fadenschutz ...-FA
- Richtungsfeststeller ...-RFST 1 x 360°

- Pressed swivel and fixed steel fork assembly, zinc-plated
- Swivel head with double ball race and sealing
- Wheel axle bolted
- Options:
- Thread guard ...-FA
- Directional lock ...-RFST 1 x 360°







- Chape pivotante et fixe en tôle d'acier emboutie, zinguée
- Double rangée de billes avec joint de protection
- Axe de roue boulonné
- Options:
- Pare-fils ...-FA
- Frein directionnel ...-RFST 1 x 360°

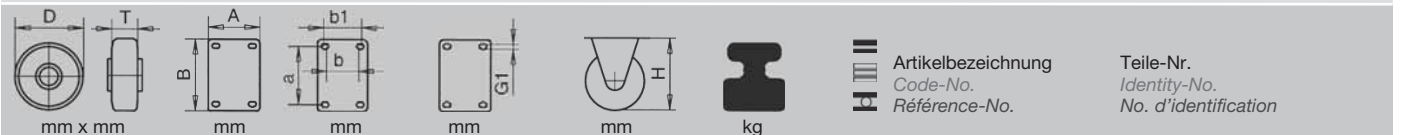


**Lenkrollen mit Rad WE grau**

**Swivel castors with wheel WE grey**

**Roulettes pivotantes avec roues WE gris**







100 x 40	100 x 85	80 x $\frac{55}{60}$	9	128	40	180		WE LV 01/100/40 K	134635	155271	-
125 x 40	135 x 110	105 x $\frac{75}{80}$	11	178	50	200		WE LV 1/125/40 K	155272	155273	183454
125 x 50	135 x 110	105 x $\frac{75}{80}$	11	178	50	250		WE LV 1/125/50 K	155274	155275	183455
150 x 50	135 x 110	105 x $\frac{75}{80}$	11	210	53	300		WE LV 3/150/50 K	155276	155277	183456
160 x 50	135 x 110	105 x $\frac{75}{80}$	11	215	53	300		WE LV 3/160/50 K	155278	155279	183457
200 x 50	135 x 110	105 x $\frac{75}{80}$	11	245	55	450		WE LV 4/200/50 K	155280	155281	183458



**Bockrollen mit Rad WE grau**

**Fixed castors with wheel WE grey**

**Roulettes fixes avec roues WE gris**

100 x 40	100 x 87	$\frac{80}{76}$ x 60	9	128	180		WE BV 01/100/40 K	135895
125 x 40	135 x 114	105 x $\frac{75}{80}$	11	178	200		WE BV 1/125/40 K	155306
125 x 50	135 x 114	105 x $\frac{75}{80}$	11	178	250		WE BV 1/125/50 K	155307
150 x 50	135 x 114	105 x $\frac{75}{80}$	11	210	300		WE BV 3/150/50 K	155308
160 x 50	135 x 114	105 x $\frac{75}{80}$	11	215	300		WE BV 3/160/50 K	155309
200 x 50	135 x 114	105 x $\frac{75}{80}$	11	245	450		WE BV 4/200/50 K	124978

**WICKE-ELASTIC Schwerlast-  
räder, Lenk- und Bockrollen in  
Stahl-Schweißkonstruktion,  
Rad Type DB**

**WICKE-ELASTIC heavy duty  
wheels, swivel and fixed castors  
in welded steel construction,  
wheel type DB**

**WICKE-ELASTIC roues, rou-  
lettes pivotantes et fixes charges  
lourdes en acier mécano-soudé,  
roue type DB**



Serie DB LLAK

- Hohe Elastizität
- Großer Fahrkomfort
- Sehr geringer Rollwiderstand
- Generell mit Rillenkugellager



Serie  
Rad DB

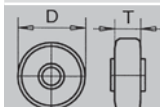
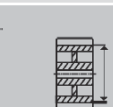
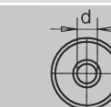
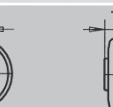
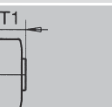
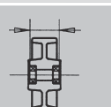


Serie  
DB LLAK-FSTR






- High elasticity
- Comfortable ride
- Very low rolling resistance
- With precision ball bearings



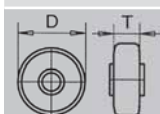
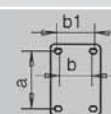
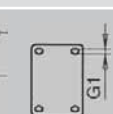


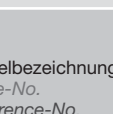


Serie DB BBAK











- Grande élasticité
- Roulement confortable
- Résistance au roulement très faible
- Avec roulement à billes en général

								Artikelbezeichnung Code-No. Référence-No.	Teile-Nr. Identity-No. No. d'identification
---	--	--	--	--	--	--	---	---	---

Räder	Wheels				Roues					
160 x 50	130	20	60	60	350		DB 160/50/4 K	171318		
200 x 50	155	20	60	60	450		DB 200/50/4 K	163876		
200 x 80	155	20	90	90	600		DB 200/80/4 K	163879		
250 x 60	190	20	75	75	600		DB 250/60/4 K	166011		
250 x 80	190	25	90	90	750		DB 250/80/5 K	163881		

- Gabelkopf gelagert über Kegelrollenlager und Axialkugellager, gelb chromatiert
- Räder mit Elastic-Vollgummibereifung und Kugellagern
- Radachse verschraubt  
Option:  
• Richtungsfeststeller ...-RFST 4 x 90°
- Swivel head with tapered roller bearing and axial ball bearing, yellow chrome
- Wheels with solid Elastic rubber tyres and ball bearings
- Wheel axle bolted  
Option:  
• Directional lock ...-RFST 4 x 90°
- Tête de pivotement avec roulement de précision axial et roulement à rouleaux coniques, zinguage jaune chromaté
- Roue à bandage caoutchouc élastique avec roulements à billes de précision
- Axe de roue boulonné  
Option:  
• Frein directionnel ...-RFST 4 x 90°

									Artikelbezeichnung Code-No. Référence-No.	Teile-Nr. Ident.-No. No. d'identification		
--	---	---	---	---	---	---	--	---	---	---	---	---

Lenkrollen	Swivel castors				Roulettes pivotantes							
160 x 50	135 x 110	105 x $\frac{75}{80}$	11	205	57	350		DB LLAK 2/160/50 K	171723	171724		
200 x 50	135 x 110	105 x $\frac{75}{80}$	11	245	65	450		DB LLAK 4/200/50 K	169547	169548		
200 x 80	175 x 140	$\frac{140 \times 105}{133 \times 76}$	13	245	65	600		DB LLAK 4/200/80 K	169742	169743		
250 x 60	175 x 140	$\frac{140 \times 105}{133 \times 76}$	13	305	80	600		DB LLAK 6/250/60 K	169549	169550		
250 x 80	175 x 140	$\frac{140 \times 105}{133 \times 76}$	13	305	80	750		DB LLAK 6/250/80 K	169263	169264		
Bockrollen	Fixed castors				Roulettes fixes							
160 x 50	135 x 110	105 x $\frac{80}{76}$	11	205	-	350		DB BBAK 2/160/50 K	183522	-		
200 x 50	135 x 110	105 x $\frac{75}{80}$	11	245	-	450		DB BBAK 4/200/50 K	169551	-		
200 x 80	175 x 140	$\frac{140 \times 105}{133 \times 76}$	13	245	-	600		DB BBAK 4/200/80 K	169744	-		
250 x 60	175 x 140	$\frac{140 \times 105}{133 \times 76}$	13	305	-	600		DB BBAK 6/250/60 K	169552	-		
250 x 80	175 x 140	$\frac{140 \times 105}{133 \times 76}$	13	305	-	750		DB BBAK 6/250/80 K	169265	-		

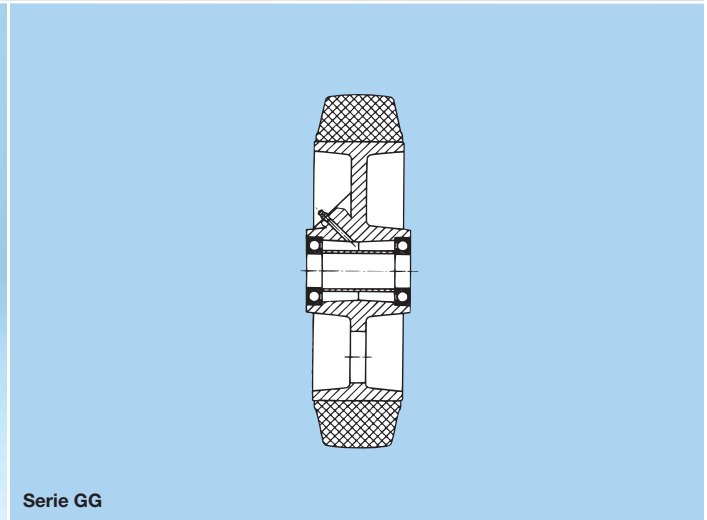
**WICKE-ELASTIC**  
Schwerlasträder mit  
Vollgummibereifung und  
Felgen in Guss, Rad Type GG

**WICKE-ELASTIC**  
heavy duty wheels with solid  
rubber tyres and cast iron rims  
wheel type GG

**WICKE-ELASTIC roues pour**  
charges lourdes à bandages  
caoutchouc et bandages jantes  
en fonte, roue type GG



Serie GG

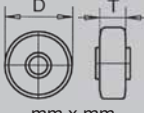
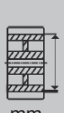
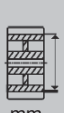


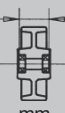







































Serie GG

- Aufgepresster Vollgummireifen mit Stahldrahtarmierung
- Mit Schmiernippel
- Nabe mit 2 Rillenkugellagern
- Hohe Elastizität bei geringem Rollwiderstand
- aufvulkanisierter Reifen = ★

- Press-on solid elastic rubber tyres with wire mesh base
- With grease nipple
- Hub with 2 precision ball bearings
- High elasticity with low rolling resistance
- directly vulcanised = ★

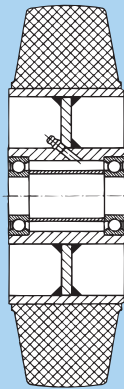
- Bandages caoutchouc élastique avec armatures métalliques montés à la presse sur les jantes
- Avec graisseur
- Moyeu avec deux roulements à billes de précision
- Grande élasticité avec une faible résistance au roulement
- vulcanisé = ★

									Artikelbezeichnung Code-No. Référence-No.	Teile-Nr. Identity-No. No. d'identification
mm x mm	mm	mm	mm	mm	mm	mm	kg			
125 x 50	75	20	60	60	64	160		GG 125/50/4 K	109043	
125 x 50	80	20	54	54	55	225		GG 125/50/6 K	147243★	
150 x 50	100	20	60	60	59	250		GG 150/50/4 K	109044	
160 x 50	100	20	60	60	59	300		GG 160/50/4 K	109045	
180 x 50	120	20	60	60	67	325		GG 180/50/4 K	109046	
		25	60	60	67	325		GG 180/50/5 K	109047	
200 x 50	140	20	60	60	67	350		GG 200/50/4 K	109048	
		25	60	60	67	350		GG 200/50/5 K	109049	
200 x 75	100	25	90	90	80	500		GG 200/75/5 K	109050	
230 x 50	170	25	60	60	67	400		GG 230/50/5 K	109051	
		30	60	60	84	400		GG 230/50/6 K	109052	
230 x 75	170	30	85	85	84	625		GG 230/75/6 K	109053	
250 x 50	190	25	60	60	80	450		GG 250/50/5 K	109054	
250 x 60	170	25	60	60	67	525		GG 250/60/5 K	128494	
250 x 80	170	25	85	85	84	675		GG 250/80/5 K	109058	
		30	85	85	84	675		GG 250/80/6 K	109075	
260 x 60	170	25	75	75	84	525		GG 260/60/5 K	128199	
265 x 160	170	40	170	165	100	1150		GG 265/160/8 K	167316★	
280 x 50	220	30	60	60	84	525		GG 280/50/6 K	128201	
280 x 75	220	30	85	85	84	725		GG 280/75/6 K	128202	
		35	85	85	84	725		GG 280/75/7 K	128203	
300 x 75	220	30	90	90	97	750		GG 300/75/6 K	155358	
		35	90	90	97	750		GG 300/75/7 K	155359	
300 x 80	170	25	85	85	84	750		GG 300/80/5 K	128205	
300 x 85	170	30	90	90	84	800		GG 300/85/6 K	155346	
		35	90	90	84	800		GG 300/85/7 K	155347	
300 x 100	203	35	120	120	97	975		GG 300/100/7 K	155342	
		40	120	120	97	975		GG 300/100/8 K	155343	
310 x 120	225	40	120	100	97	1050		GG 310/120/8 K	143705	
360 x 60	270	30	75	75	84	750		GG 360/60/6 K	128206	
360 x 75	270	30	85	85	84	950		GG 360/75/6 K	128207	
		35	85	85	84	950		GG 360/75/7 K	128208	
360 x 85	270	35	90	90	84	1050		GG 360/85/7 K	155344	
		40	90	90	84	1050		GG 360/85/8 K	155345	

**WICKE-ELASTIC Schwerlast-  
räder mit Vollgummibereifung  
und Felgen in Guss Type GG  
oder Stahlschweißkonstruktion  
Type GS**

**WICKE-ELASTIC heavy duty  
wheels with solid rubber tyres  
and cast iron rims type GG  
or welded steel rims  
Type GS**

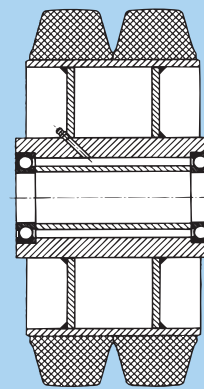
**WICKE-ELASTIC roues pour  
charges lourdes à bandages caou-  
chouc et jantes en fonte type GG  
ou en acier mécano-soudé  
type GS**



Serie GS



Serie GS



































Serie GS

- Aufgepresster Vollgummireifen mit Stahldrahtarmierung
- Mit Schmiernippel
- Nabe mit 2 Rillenkugellagern
- Hohe Elastizität bei geringem Rollwiderstand

- Press-on solid elastic rubber tyres with wire mesh base
- With grease nipple
- Hub with 2 precision ball bearings
- High elasticity with low rolling resistance

- Bandages caoutchouc élastique avec armatures métalliques montés à la presse sur les jantes
- Avec graisseur
- Moyeu avec deux roulements à billes de précision
- Grande élasticité avec une faible résistance au roulement

 D	 T		 d	 T1					Artikelbezeichnung Code-No. Référence-No.	Teile-Nr. Identity-No. No. d'identification
mm x mm	mm	mm	mm	mm	mm	mm	kg			
400 x 65	305	30	75	75	100	900		GG 400/65/6 K	155348	
400 x 65	305	35	75	75	100	900		GG 400/65/7 K	155349	
400 x 75	305	35	90	90	100	1000		GG 400/75/7 K	155350	
405 x 130	305	40	140	140	102	1500		GG 405/130/8 K	155351	
415 x 90	305	40	120	120	100	1150		GG 415/90/8 K	155352	
415 x 100	305	40	120	120	100	1250		GG 415/100/8 K	155353	
425 x 150	305	40	160	160	100	1800		GG 425/150/8 K	155354	
455 x 100	305	40	120	120	100	1400		GG 455/100/8 K	155355	
500 x 65	410	40	75	75	100	1100		GS 500/ 65/8 K	100787	
500 x 85	370	40	90	90	100	1300		GS 500/ 85/8 K	100789	
520 x 100	370	40	120	120	100	1525		GS 520/100/8 K	100793	
550 x 120	410	45	130	130	108	1825		GS 550/120/9 K	100798	
550 x 160	410	50	170	170	114	2250		GS 550/160/10 K	100799	
610 x 150	410	50	160	160	114	2250		GS 610/150/10 K	100802	
620 x 200	410	50	210	210	114	3000		GS 620/200/10 K	100803	
<b>Zwillingsräder</b>			<b>Twin wheel types</b>					<b>Roues rumelées</b>		
200 x 2 x 50	140	25	120	120	76	700		GS 200/2x50/5 K	134068	
200 x 2 x 75	100	25	160	160	100	1000		GS 200/2x75/5 K	100725	
230 x 2 x 50	170	30	120	120	76	800		GS 230/2x50/6 K	100728	
250 x 2 x 75	140	30	160	160	76	1250		GS 250/2x75/6 K	100739	
250 x 2 x 60	170	30	150	150	76	1100		GS 250/2x60/6 K	131569	
260 x 2 x 60	170	30	130	130	76	1050		GS 260/2x60/6 K	100743	
280 x 2 x 75	220	35	160	160	89	1450		GS 280/2x75/7 K	100751	
300 x 2 x 75	220	30	180	180	76	1500		GS 300/2x75/6 K	134069	
300 x 2 x 85	170	35	180	180	90	1600		GS 300/2x85/7 K	100762	
360 x 2 x 60	270	30	150	150	76	1500		GS 360/2x60/6 K	134070	
360 x 2 x 75	270	35	160	160	90	1900		GS 360/2x75/7 K	100771	
400 x 2 x 65	305	40	140	140	100	1800		GG 400/2x65/8 K	155356	
400 x 2 x 75	305	40	160	160	100	2000		GG 400/2x75/8 K	155357	
415 x 2 x 90	305	40	190	190	100	2300		GS 415/2x90/8 K	100782	
500 x 2 x 65	410	40	140	140	100	2200		GS 500/2x65/8 K	100790	
550 x 2 x 160	410	60	340	340	133	4500		GS 550/2x160/12 K	110054	

**WICKE-ELASTIC**  
Schwerlast Lenkrollen in  
Stahlschweißkonstruktion,  
Rad Type GG

**WICKE-ELASTIC**  
Heavy duty swivel castors  
in welded steel construction,  
wheel type GG

**WICKE-ELASTIC**  
Roulettes pivotantes charges  
lourdes en acier mécano-soudé,  
roue type GG



Serie GG LR



Serie  
GG LR-FSTR

Serie  
GG LAK-FSTR
















Serie GG LAK

- Gabel in Stahlschweißkonstruktion, gelb chromatiert, Gabelkopf mit gedrehten Kugelbahnen, gehärteten Lagerschalen sowie Gegendrucklager und Abdichtung
- Räder mit Elastic-Vollgummibereifung und Kugellagern
- Radachse verschraubt

- Forks in welded steel construction, yellow chrome, swivel head with turned ball race channel, hardened, king pin with additional thrust bearing
- Wheels with solid Elastic rubber tyres and ball bearings
- Wheel axle bolted

- Chape en acier mécano-soudé, tête de pivotement avec rangée de billes trempées et roulements de pression complémentaire, zinguage jaune-chromaté
- Roue à bandage caoutchouc élastique avec roulements à billes de précision
- Axe de roue boulonné

D	T	A	b1	b	G1	F			Artikelbezeichnung Code-No. Référence-No.	Teile-Nr. Ident-No. No.d'identification		
mm x mm	mm	mm	mm	mm	mm	mm	kg					FSTR

125 x 50	135 x 110	105 x $\frac{75}{80}$	11	170	40	225		GG LR 1/125/50 K	109059	126162		
150 x 50	135 x 110	105 x $\frac{75}{80}$	11	200	46	250		GG LR 2/150/50 K	109060	126219		
160 x 50	135 x 110	105 x $\frac{75}{80}$	11	205	46	300		GG LR 2/160/50 K	109061	155360		
180 x 50	135 x 110	105 x $\frac{75}{80}$	11	235	55	325		GG LR 4/180/50 K	109062	155361		
200 x 50	135 x 110	105 x $\frac{75}{80}$	11	245	55	350		GG LR 4/200/50 K	109063	126969		
250 x 50	135 x 110	105 x $\frac{75}{80}$	11	305	72	450		GG LR 64/250/50 K	109065	155362		
250x 60	135 x 110	105 x $\frac{75}{80}$	11	305	72	525		GG LR 64/250/60 K	127801	155363		
250 x 80	175 x 140	140 x 105	13	314	71	675		GG LAK 64/250/80 K	146365	146366		
300 x 75	175 x 140	140 x 105	13	365	83	750		GG LAK 74/300/75 K	146367	146368		
300 x 85	175 x 140	140 x 105	13	365	83	800		GG LAK 74/300/85 K	146369	146370		
360 x 60	175 x 140	140 x 105	13	420	95	750		GG LAK 84/360/60 K	146371	146372		
360 x 85	175 x 140	140 x 105	13	420	95	1050		GG LAK 84/360/85 K	146373	146374		
400 x 75	200 x 160	$\frac{170 \times 130}{160 \times 120}$	13	475	111	1000		GG LAK 9/400/75 K	146375	146376		

**WICKE-ELASTIC**  
Schwerlast Bockrollen in  
Stahlschweißkonstruktion,  
Rad Type GG

**WICKE-ELASTIC**  
Heavy duty fixed castors  
in welded steel construction,  
wheel type GG

**WICKE-ELASTIC**  
Roulettes fixes charges  
lourdes en acier mécano-soudé,  
roue type GG



Serie GG BR

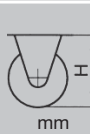
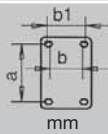
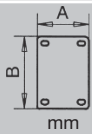
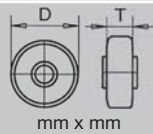


Serie GG BAK

- Gabel gelb chromatiert
- Räder mit Elastik-Vollgummibereifung und Kugellagern
- Radachse verschraubt














- Fork yellow chrome
- Wheels with solid Elastic rubber tyres and ball bearings
- Wheel axle bolted

- Chape avec zinguage jaune-chromatié
- Roue à bandage caoutchouc élastique avec roulements à billes de précision
- Axe de roue boulonné



Artikelbezeichnung  
Code-No.  
Référence-No.

Teile-Nr.  
Identity-No.  
No. d'identification

mm x mm	mm	mm	mm	mm	kg		Artikelbezeichnung Code-No. Référence-No.	Teile-Nr. Identity-No. No. d'identification
125 x 50	135 x 110	105 x $\frac{75}{80}$	11	170	225		GG BR 1/125/50 K	109078
150 x 50	135 x 110	105 x $\frac{75}{80}$	11	200	250		GG BR 2/150/50 K	109079
160 x 50	135 x 110	105 x $\frac{75}{80}$	11	205	300		GG BR 2/160/50 K	109080
180 x 50	135 x 110	105 x $\frac{75}{80}$	11	235	325		GG BR 4/180/50 K	109081
200 x 50	135 x 110	105 x $\frac{75}{80}$	11	245	350		GG BR 4/200/50 K	109082
250 x 50	135 x 110	105 x $\frac{75}{80}$	11	305	450		GG BR 64/250/50 K	109084
250 x 60	135 x 110	105 x $\frac{75}{80}$	11	305	525		GG BR 64/250/60 K	127800
250 x 80	175 x 145	140 x 105	13	314	675		GG BAK 64/250/80 K	146377
300 x 75	175 x 145	140 x 105	13	365	750		GG BAK 74/300/75 K	146378
300 x 85	175 x 145	140 x 105	13	365	800		GG BAK 74/300/85 K	146379
360 x 60	175 x 145	140 x 105	13	420	750		GG BAK 84/360/60 K	146380
360 x 85	175 x 145	140 x 105	13	420	1050		GG BAK 84/360/85 K	146381
400 x 75	200 x 160	$\frac{170 \times 130}{160 \times 120}$	13	475	1000		GG LAK 9/400/75 K	146382

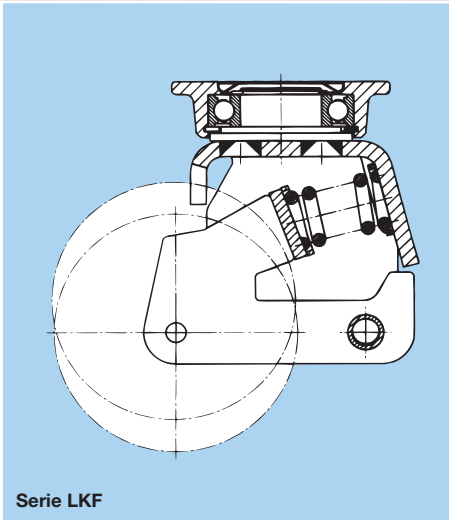
**WICKE-ELASTIC federnde Lenk- und Bockrollen in Stahlschweißkonstruktion, Rad Type DE / GG / GF**

**WICKE-ELASTIC spring-action swivel and fixed castors in welded steel construction, wheel type DE / GG / GF**

**WICKE-ELASTIC roulettes pivotantes et fixes à suspension en acier mécano-soudé, roue type DE / GG / GF**



Serie DE LKF



Serie LKF



Serie DE BKF

- Gabelkopf mit Original-Präzisions-Kugellager im Drehkranz, dauergeschmiert
- Fv = Feder-Vorspannkraft  
Fe = Feder-Endkraft

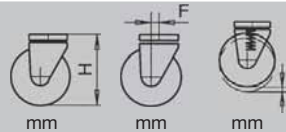
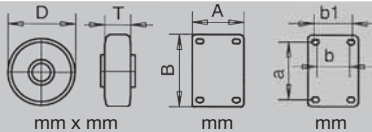
- Swivel head with precision ball bearing, permanent lubrication
- Fv = required load for start of spring action  
Fe = maximum load (end) for spring action

- Tête de pivotement avec roulement à billes de précision et graissage permanent
- Fv = début d'écrasement du ressort  
FE = fin d'écrasement du ressort

LAKF-Serie:  
Axialrillenkugellager/Kegelrollenlager

LAKF-series:  
precision axial ball bearing/tapered roller bearing

Série LAKF:  
roulement à billes axial et roulement à rouleaux conique



Artikelbezeichnung  
Code-No.  
Référence-No.

Teile-Nr.  
Identity-No.  
No. d'identification

Lenkrollen			Swivel castors					Roulettes pivotantes			
D	T	A	b1	b	G1	F	H	Weight	Code	Weight	Identity
mm x mm	mm	mm	mm	mm	mm	mm	mm	kg			
100 x 40	135 x 110	105 x 75/80	11	168	30	15	180	180	DE LKF 3/0/100/40 K	Fv = 50 kg Fe = 200 kg	129045
125 x 40	135 x 110	105 x 75/80	11	190	45	15	200	200	DE LKF 3/1/125/40 K	Fv = 50 kg Fe = 200 kg	129046
150 x 50	135 x 110	105 x 75/80	11	233	65	20	300	300	DE LKF 3/3/150/50 K	Fv = 30 kg Fe = 350 kg	129047
160 x 50	135 x 110	105 x 75/80	11	238	65	20	300	300	DE LKF 3/3/160/50 K	Fv = 50 kg Fe = 350 kg	129048
200 x 50	135 x 110	105 x 75/80	11	290	95	25	400	400	DE LKF 3/4/200/50 K	Fv = 50 kg Fe = 390 kg	129049
250 x 80	200 x 160	170 x 130 / 160 x 120	13	356	155	20	675	675	GF LAKF 3/6/250/80 K	Fv = 180 kg Fe = 680 kg	155457
280 x 75	200 x 160	170 x 130 / 160 x 120	13	371	155	20	725	725	GG LAKF 3/7/280/75 K	Fv = 180 kg Fe = 680 kg	155458
300 x 75	200 x 160	170 x 130 / 160 x 120	13	381	155	20	750	750	GG LAKF 3/7/300/75 K	Fv = 180 kg Fe = 680 kg	155459
360 x 75	200 x 160	170 x 130 / 160 x 120	13	477	155	30	950	950	GG LAKF 3/8/360/75 K	Fv = 50 kg Fe = 810 kg	155460
Bockrollen			Fixed castors					Roulettes fixes			
100 x 40	135 x 110	105 x 75/80	11	168	30	15	180	180	DE BKF 3/0/100/40 K	Fv = 50 kg Fe = 200 kg	129054
125 x 40	135 x 110	105 x 75/80	11	190	45	15	200	200	DE BKF 3/1/125/40 K	Fv = 50 kg Fe = 200 kg	129055
150 x 50	135 x 110	105 x 75/80	11	233	65	20	300	300	DE BKF 3/3/150/50 K	Fv = 30 kg Fe = 350 kg	129056
160 x 50	135 x 110	105 x 75/80	11	238	65	20	300	300	DE BKF 3/3/160/50 K	Fv = 30 kg Fe = 350 kg	129057
200 x 50	135 x 110	105 x 75/80	11	290	95	25	400	400	DE LKF 3/4/200/50 K	Fv = 50 kg Fe = 390 kg	129058
250 x 80	200 x 160	170 x 130 / 160 x 120	13	356	155	20	675	675	GF LAKF 3/6/250/80 K	Fv = 180 kg Fe = 680 kg	155461
280 x 75	200 x 160	170 x 130 / 160 x 120	13	371	155	20	725	725	GG LAKF 3/7/280/75 K	Fv = 180 kg Fe = 680 kg	155462
300 x 75	200 x 160	170 x 130 / 160 x 120	13	381	155	20	750	750	GG LAKF 3/7/300/75 K	Fv = 180 kg Fe = 680 kg	155463
360 x 75	200 x 160	170 x 130 / 160 x 120	13	477	155	30	950	950	GG LAKF 3/8/360/75 K	Fv = 50 kg Fe = 810 kg	155464